

EXMO. SR. DR. JUIZ DE DIREITO DA 3ª VARA EMPRESARIAL DO
FORO CENTRAL DA COMARCA DA CAPITAL DO ESTADO DO RIO DE
JANEIRO

Processo nº 0225978-60.2018.8.19.0001

A **ADMINISTRAÇÃO JUDICIAL** da recuperação judicial da empresa **SINOPEC PETROLEUM DO BRASIL LTDA.**, devidamente nomeada por este douto Juízo, vem, **em complemento ao 29º RELATÓRIO MENSAL**, apresentado às fls.1.054/1.059, apresentar as respostas da recuperanda aos questionamentos que lhe foram formulados bem como as análises contábeis comparativas das demonstrações contábeis da recuperanda relativas ao mês de dezembro de 2020.

De início, seguem as respostas apresentadas pela recuperanda aos questionamentos formulados pela A.J.:

- a) A recuperanda contratou ou demitiu pessoal nos últimos 30 (trinta) dias? Quantas contratações ou demissões ocorreram no período? Qual número de empregados atuais da recuperanda?

RESPOSTA: Não houve contratação ou demissões nos últimos 30 dias.

b) A recuperanda pagou dividendos ou distribuiu lucro aos seus sócios nos últimos 30 (trinta) dias?

RESPOSTA: Não houve pagamento de dividendos ou lucros.

c) Nos últimos 30 (trinta) dias, a recuperanda alienou algum ativo ou deu em garantia?

RESPOSTA: Não houve alienação de ativos ou dação em garantia.

d) Houve alguma alteração nas atividades da recuperanda em relação ao mês passado?

RESPOSTA: Não houve alteração de atividades.

e) A recuperanda obteve empréstimos e/ou financiamentos nos últimos 30 (trinta) dias para operar suas atividades? Qual a garantia ofertada? Qual o destino dos recursos tomados? O cumprimento do plano sofrerá algum reflexo por conta desta medida?

RESPOSTA: A Sinopec obteve Empréstimos sem garantia para pagamento de suas despesas operacionais que não impactará no cumprimento do Plano de Recuperação Judicial.

f) Houve algum incremento de receitas nos últimos 30 (trinta) dias?

RESPOSTA: Não houve receita no período.

g) A recuperanda implementou, nos últimos 30 (trinta) dias, alguma política de redução de custos e despesas e de aumento de receitas de modo a compatibilizar o cumprimento das obrigações a serem assumidas no plano de recuperação judicial com o regular desenvolvimento de suas atividades? Quais os números aproximados do eventual aproveitamento obtido?

RESPOSTA: Não houve modificação em relação mês anterior.

h) A recuperanda vem realizando algum tipo de operação “intercompany”? Em caso positivo, favor explicar de qual tipo e qual o volume financeiro da(s) operação(ões).

RESPOSTA: A Sinopec realizou em Dezembro a seguinte operação “intercompany”:

Operação de Empréstimo – USD 570.052,25 equivalente R\$ 2.966.300,01

i) Favor encaminhar, de forma individualizada, um relatório atualizado, que indique e comprove o local onde se encontra alocado cada equipamento, maquinário e veículo de titularidade ou posse da recuperanda; informando a pessoa responsável pela guarda dos mesmos; bem como a indicação se o bem é próprio ou alienado fiduciariamente, tudo considerando a data do recebimento desta correspondência.

RESPOSTA: Em anexo. (Doc. nº 01)

j) Considerando que os índices de lucratividade medem a eficiência da empresa em obter lucro através de suas vendas, solicitamos o envio dos indicadores de margem bruta e margem líquida das recuperandas do último mês. **(Doc. nº 02)**

RESPOSTA:

out/20 nov/20 dez/20

J. Índice de Lucratividade

01. Giro do Ativo

GA	REOB / Ativo Total	0,00	0,00	0,00
----	--------------------	------	------	------

02. Margem Líquida

ML	RL / ROL	0,00	0,00	0,00
----	----------	------	------	------

03. Rentabilidade do Patrimônio Líquido

RPL	RL / (PL Médio – RL)	0,00	-0,04	0,00
-----	----------------------	------	-------	------

k) Considerando que os índices de estrutura de capital permitem a análise da posição de endividamento e capacidade da empresa em gerar caixa suficiente para saldar suas dívidas, diante do exposto solicitamos que as recuperandas apresentem seus respectivos indicadores de participação de capital de terceiros e endividamento de curto e longo prazo do último mês. **(Doc. nº 02)**

RESPOSTA:

K. Índices de Estrutura de Capital

01. Participação de Capital de Terceiros

PCT	(PC + ELP) / Ativo Total	4,77	4,70	4,54
-----	--------------------------	------	------	------

02. Endividamento a Curto Prazo

ECP	PC / (PC + ELP)	0,79	0,79	0,80
-----	-----------------	------	------	------

03. Imobilização do PL

IPL	AP / PL	0,00	0,00	0,00
-----	---------	------	------	------

04. Imobilização sobre Recursos não Correntes

IRNC	AP / (PL + ELP)	0,00	0,00	0,00
------	-----------------	------	------	------

l) Visando mensurar a capacidade de pagamento das recuperandas, solicitamos envio dos índices de liquidez corrente, liquidez seca e liquidez geral do último mês. **(Doc. nº 02)**

RESPOSTA:

L. Capacidade de Pagamento da Recuperanda

01. Índice de Liquidez Corrente

LC	AC / PC	0,05	0,06	0,06
----	---------	------	------	------

02. Índice de Liquidez Seca

LS	(AC – Estoques) / PC	0,05	0,06	0,06
----	----------------------	------	------	------

03. Índice de Liquidez Geral

LG	(AC + RLP) / (PC + ELP)	0,21	0,21	0,22
----	-------------------------	------	------	------

m) Favor informar se já está consolidado o cronograma de pagamento dos credores remanescentes, conforme as condições do PRJ homologado, informando se já foi consolidado o prazo para o pagamento dos créditos remanescentes trabalhistas, nos termos da cláusula 5.2.2.

RESPOSTA: O cronograma de pagamento dos credores remanescentes seguirá conforme o plano aprovado, em até um ano da homologação, estamos efetuando pagamentos conforme disponibilidade financeira.

n) Favor apresentar a relação de novos pagamentos realizados, caso haja, conforme as condições do PRJ homologado, acompanhada dos comprovantes de pagamento.

RESPOSTA: Ocorreram os seguintes pagamentos:

Classe I

Elton Melo Menezes – R\$ R\$ 78.958,87

Classe III

TOME EQUIPAMENTOS E TRANSPORTES LTDA R\$ 132.865,67

TÓPICO LOCACOES DE GALPOES E EQUIPAMENTOS PARA INDUSTRIAS LTDA R\$ 116.092,61 (Doc. nº 03)

o) Favor informar se já está consolidado o cronograma de pagamentos dos credores que tiveram seus créditos retificados e/ou habilitados via impugnação/habilitação judicial.

RESPOSTA: Estamos efetuando o pagamento tão logo ocorra o trânsito e jugado, obedecendo o prazo previsto no PRJ.

p) Favor informar a atual situação das ações movidas em face da Petrobrás que embasam a opção de pagamento prevista nas cláusulas 5.4.2 e 5.5.2.

RESPOSTA: Não houve alteração do último relatório

q) Diante do cenário global de pandemia causada pelo COVID-19, favor informar os impactos gerados e suas repercussões nas atividades da recuperanda.

RESPOSTA: A pandemia até o presente momento não teve efeito nas obrigações assumidas pela sociedade em seu plano de recuperação.

r) Favor informar se as recuperandas vinham e estão pagando os tributos, encargos previdenciários e sociais incidentes sobre a folha de pagamento.

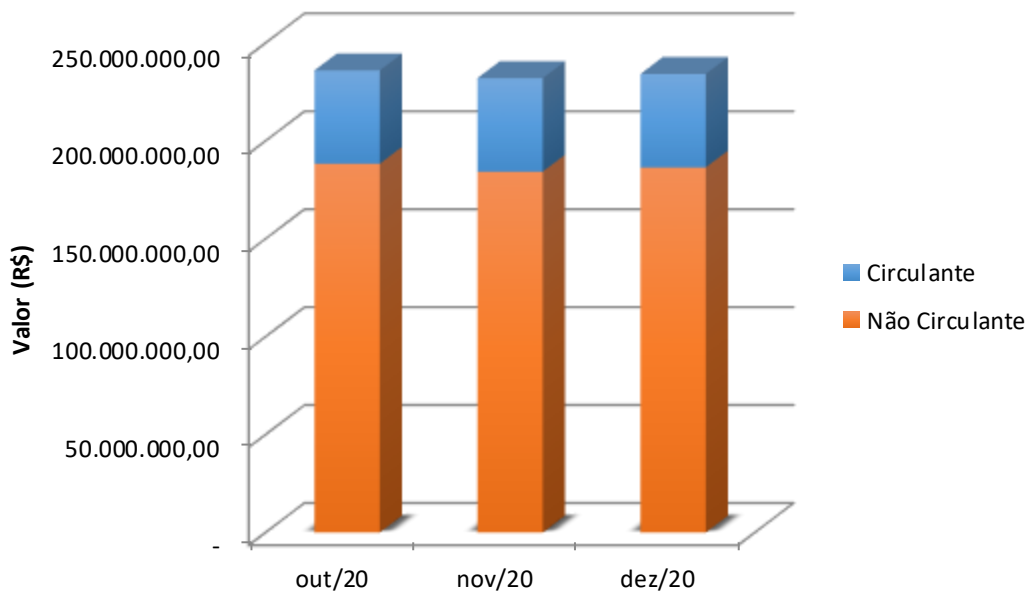
RESPOSTA: A recuperanda não respondeu ao questionamento formulado.

Por seu turno, considerando que a recuperanda apresentou as contas demonstrativas de novembro de 2020, a Administração Judicial sintetiza abaixo as informações que reputou relevantes, realizando uma análise comparativa dos períodos **(Doc. nº 04)**.

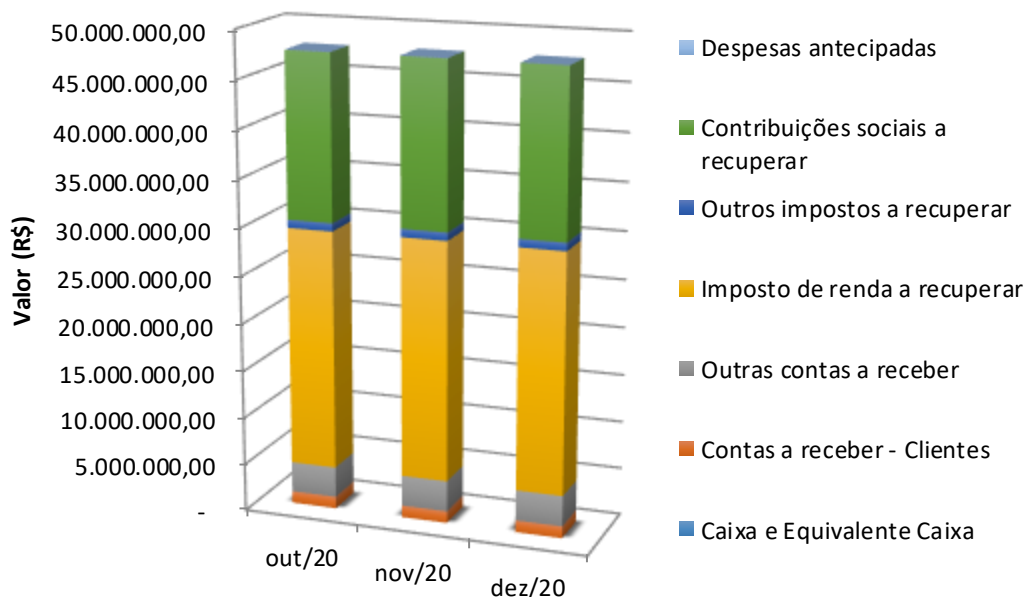
❖ **Ativo – Posição de Outubro/2020 a Dezembro/2020**

	set/20	out/20	nov/20
Circulante	47.647.630,58	47.671.573,49	47.722.145,95
Caixa e Equivalente Caixa	2.759,19	1.204,28	216,37
Contas a receber - Clientes	1.258.231,41	1.258.231,41	1.258.231,41
Outras contas a receber	3.215.909,42	3.215.909,42	3.243.678,35
Imposto de renda a recuperar	25.052.314,24	25.077.680,04	25.103.045,84
Outros impostos a recuperar	860.772,22	860.772,22	860.772,22
Contribuições sociais a recuperar	17.252.788,37	17.242.260,90	17.240.686,54
Despesas antecipadas	4.855,73	15.515,22	15.515,22
Não Circulante	187.570.404,70	188.287.445,97	184.314.149,47
Realizável a longo prazo	187.524.749,69	188.242.310,92	184.269.534,38
Depósitos e Cauções	24.000,00	24.000,00	24.000,00
Processos judiciais	15.421.958,40	15.421.958,40	745.700,91
Contas a Receber - Consórcio Samarco	53.490.891,81	53.490.976,79	53.490.891,81
Contas a Receber - Consórcio UFN3	103.321.766,93	104.027.705,68	105.191.704,26
Créditos Sub-Rogados	15.266.132,55	15.277.670,05	24.817.237,40
Investimentos	13.679,97	13.679,97	13.679,97
Imobilizado	28.075,04	27.555,08	27.035,12
Intangível	3.900,00	3.900,00	3.900,00
Ativo Total	235.218.035,28	235.959.019,46	232.036.295,42

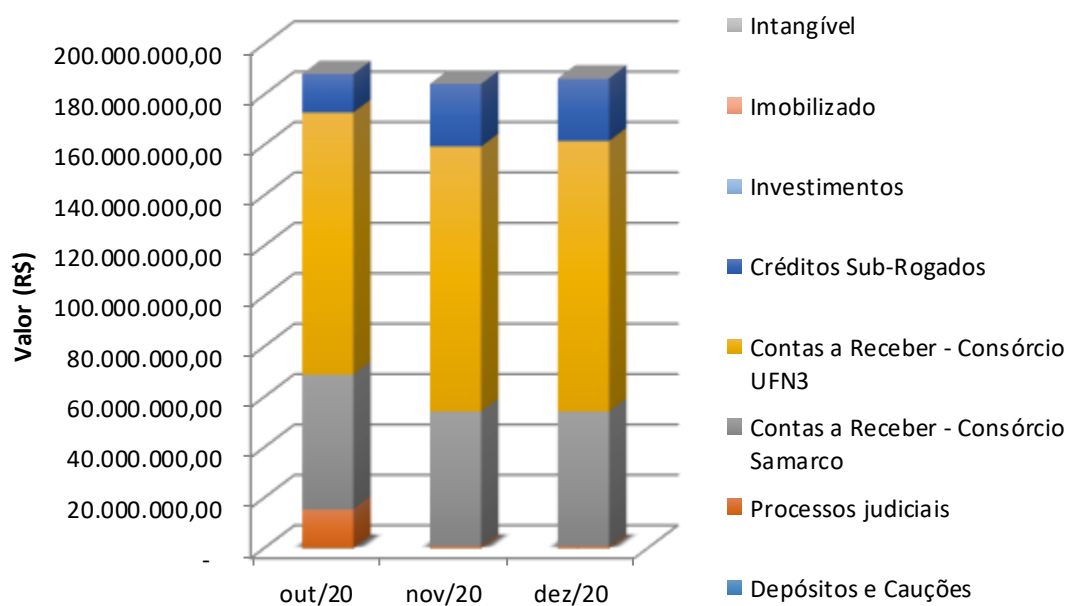
❖ Evolução do Ativo



❖ Composição do Ativo Circulante



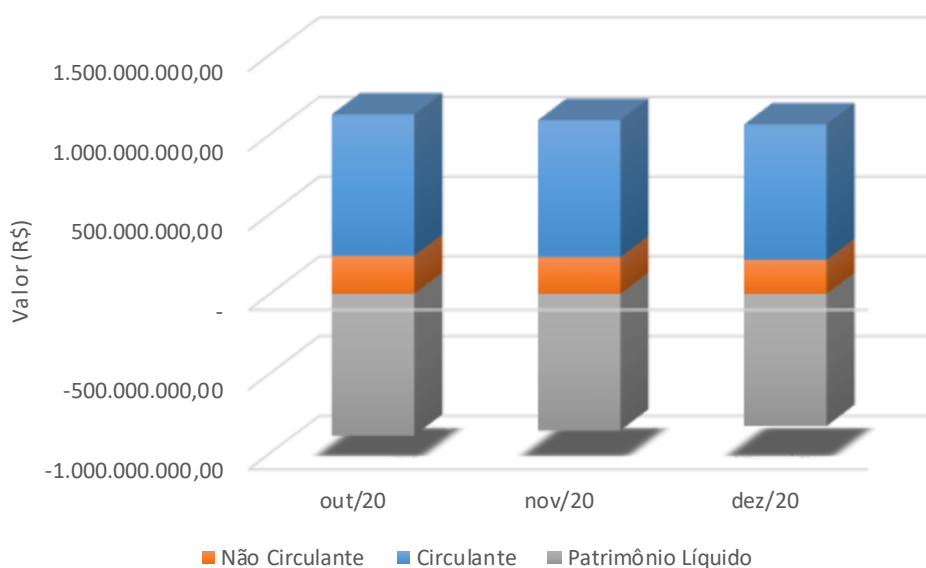
❖ Composição do Ativo Não Circulante



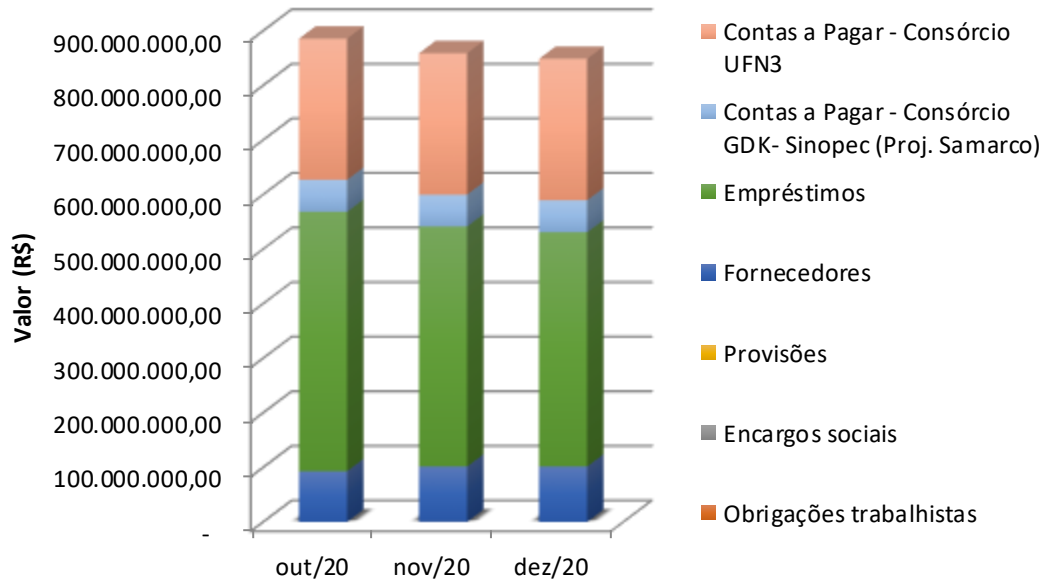
❖ **Passivo – Posição de Outubro/2020 a Dezembro/2020**

	out/20	nov/20	dez/20
Circulante	885.733.546,33	859.101.296,06	848.811.508,57
Obrigações fiscais	51.232,87	57.857,07	66.603,78
Obrigações trabalhistas	176.009,83	200.376,44	119.600,11
Encargos sociais	19.739,81	20.607,75	21.450,19
Provisões	-	-	-
Fornecedores	92.867.467,10	101.237.773,47	101.350.448,66
Empréstimos	475.428.191,39	439.873.506,92	429.371.488,98
Contas a Pagar - Consórcio GDK- Sinopec (Proj. Samarco)	58.528.187,77	58.528.187,77	58.528.187,77
Contas a Pagar - Consórcio UFN3	258.662.717,56	259.182.986,64	259.353.729,08
Não Circulante	239.404.705,88	230.482.201,49	214.152.337,33
Fornecedores	37.860.058,70	34.973.227,59	34.087.696,57
Empréstimos	180.760.582,11	174.724.908,83	173.674.131,02
Outras Provisões	20.784.065,07	20.784.065,07	6.390.509,74
Patrimônio Líquido	-889.179.232,75	-857.547.202,13	-828.800.991,07
Capital Social	3.544.540,00	3.544.540,00	3.544.540,00
Prejuízos Acumulados	-636.436.304,08	-636.436.304,08	-636.436.304,08
Ajustes de Exercícios Anteriores	- 7.805.981,28	- 7.805.981,28	- 7.805.981,28
Resultado do Exercício	-248.481.487,39	-216.849.456,77	-188.103.245,71
Passivo Total	235.959.019,46	232.036.295,42	234.162.854,83

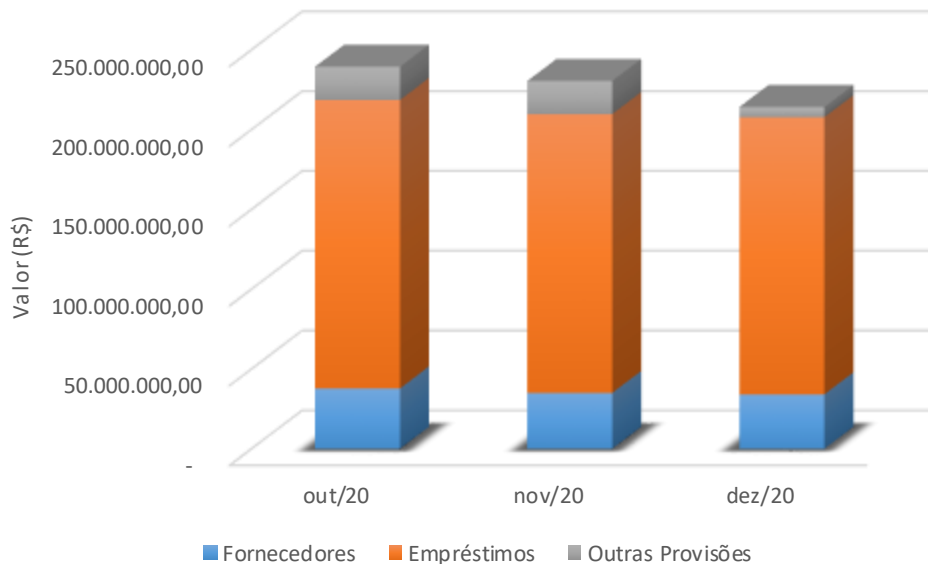
❖ **Evolução do Passivo**



❖ **Composição do Passivo Circulante**



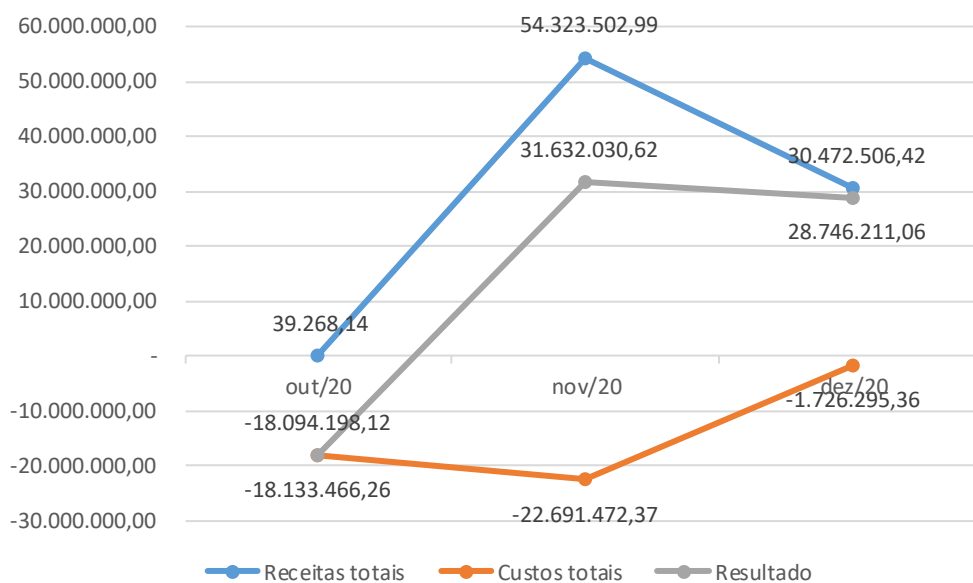
❖ **Composição do Passivo Não Circulante**



❖ Demonstração de Resultado

	out/20	nov/20	dez/20
Receita Líquida	-	-	-
Custos das vendas e serviços	- 353.729,53	- 520.269,08	- 170.742,44
<i>Custos dos Produtos Vendidos</i>			
<i>Custos dos Consórcios</i>	- 353.729,53	- 520.269,08	- 170.742,44
Resultado Bruto	- 353.729,53	- 520.269,08	- 170.742,44
Despesas operacionais	- 363.603,39	- 5.738.507,04	13.840.821,88
Depreciação/Amortização	- 519,96	- 519,96	- 519,96
Outras receitas (despesas)	-	-	-
Resultado antes do Resultado Financeiro	- 717.852,88	- 6.259.296,08	13.669.559,48
Receitas Financeiras	39.268,14	54.323.502,99	16.631.684,54
Despesas Financeiras	- 17.415.613,38	- 16.432.176,29	- 1.555.032,96
Resultado Operacional Líquido	- 18.094.198,12	31.632.030,62	28.746.211,06
Resultado do Exercício	- 18.094.198,12	31.632.030,62	28.746.211,06

❖ Evolução das receitas



❖ Indicadores de Lucratividade segundo informações prestadas pela recuperanda

Indicadores de Lucratividade			
	out/20	nov/20	dez/20
Giro do Ativo	0	0	0
Margem Líquida	0	0	0
Rentabilidade do Patrimônio Líquido	0	-0,04	0

❖ Indicadores de estrutura de capital segundo informações prestadas pela recuperanda

Indicadores de estrutura de capital			
	out/20	nov/20	dez/20
Participação de Capital de Terceiros	4,77	4,7	4,54
Endividamento de Curto Prazo	0,79	0,79	0,8
Imobilização do Patrimônio Líquido	0	0	0
Imobilização sobre recursos não correntes	0	0	0

❖ Indicadores de liquidez segundo informações prestadas pela recuperanda

Indicadores de Liquidez			
	out/20	nov/20	dez/20
Liquidez Corrente	0,05	0,06	0,06
Liquidez Seca	0,05	0,06	0,06
Liquidez Geral	0,21	0,21	0,22

Além disso, atendendo à Recomendação 72/2020 do Conselho Nacional de Justiça (CNJ), a Administração Judicial na busca pela padronização dos relatórios mensais e pela efetividade da prestação jurisdicional, também encaminhados à Recuperanda o formulário contido no Anexo II da referida recomendação, tendo as recuperandas apresentado o formulário devidamente preenchido (**Doc. nº 05**).

RELATÓRIO DE ANDAMENTOS PROCESSUAIS

Por fim, garantindo a sistematização de informações de modo transparente e objetivo para consulta dos credores, Ministério Público e deste d. Juízo, de modo a fomentar a transparência na condução do procedimento recuperacional, esta A.J. apresenta anexo seu “Relatório de Andamentos Processuais”, no qual consta toda a movimentação processual realizada até então (**Doc. nº 06**).

RELATÓRIO DE INCIDENTES PROCESSUAIS

A A.J. apresenta seu Relatório de Incidentes Processuais, haja vista terem sido apresentadas habilitações e impugnações de crédito – autuadas em apartado ao processo de recuperação judicial em epígrafe (**Doc. nº 07**).

* * *

Sendo estas as considerações a serem lançadas no Relatório das atividades das Recuperandas, em consonância com o disposto na alínea “c” do inciso II do artigo 22 da Lei nº 11.101/2005, requer o Administrador Judicial seu processamento e juntada aos autos, para conhecimento do Exmo. Membro do Ministério Público, Credores e demais interessados.

E. Deferimento.

Rio de Janeiro, 9 de fevereiro de 2021.



NASCIMENTO E REZENDE ADVOGADOS
ADMINISTRAÇÃO JUDICIAL

Wagner Madruga do Nascimento
OAB/RJ 128.768

Bruno Galvão S.P. de Rezende
OAB/RJ 124.405

**EQUIPE JURÍDICA DA ADMINISTRAÇÃO JUDICIAL -
COORDENADORES**



Armando Roberto R. Vicentino – OAB/RJ 155.588



Alexsandro Cruz de Oliveira – OAB/RJ 161.886



Gustavo Gomes Silveira – OAB/RJ 89.390

**EQUIPE CONTÁBIL-FINANCEIRA DA ADMINISTRAÇÃO JUDICIAL
- COORDENADORES**



Marcus Vinicius Rocha da Silva - CRC/RJ 116.110/O
Contador