

EXMO. SR. DR. JUIZ DE DIREITO DA 3ª VARA EMPRESARIAL DO
FORO CENTRAL DA COMARCA DA CAPITAL DO ESTADO DO RIO DE
JANEIRO

Processo nº 0038387-86.2017.8.19.0001

A **ADMINISTRAÇÃO JUDICIAL** da recuperação judicial das empresas **RCFA ENGENHARIA LTDA, DOMINUS 10 EMPREENDIMENTOS LTDA, DOMINUS 11 EMPREENDIMENTOS IMOBILIÁRIOS LTDA, DOMINUS 14 EMPREENDIMENTOS IMOBILIÁRIOS SPE LTDA, DEL 15 EMPREENDIMENTOS IMOBILIÁRIOS LTDA, LA SETE EMPREENDIMENTOS IMOBILIÁRIOS LTDA, LAGOA SANTA SPE EMPREENDIMENTOS IMOBILIÁRIOS LTDA, TOSCANINI EMPREENDIMENTOS IMOBILIÁRIOS LTDA, SPE MG 01 EMPREENDIMENTOS IMOBILIÁRIOS LTDA**, devidamente nomeada por este douto Juízo, vem, nos termos do artigo 22, II, c), da Lei 11.101/2005, apresentar seu

55º RELATÓRIO MENSAL DAS ATIVIDADES DAS RECUPERANDAS

-I-

DADOS RELEVANTES DA RECUPERAÇÃO JUDICIAL

1. A fim de conferir aos credores e interessados uma maior facilidade e transparência na obtenção das datas e prazos inerentes à presente recuperação judicial, a Administração Judicial apresenta abaixo quadro sintético com estas informações, que será atualizado conforme os avanços da recuperação judicial:

Cronograma Processual		
Processo nº: 0422581-77.2016.8.19.0001		
Recuperandas: RCFA Engenharia Ltda.; Dominus 10 Empreendimentos Ltda.; Dominus 11 Empreendimentos Imobiliários Ltda.; Dominus 14 Empreendimentos Imobiliários SPE Ltda.; DEL 15 Empreendimentos Imobiliários Ltda.; La Sete Empreendimentos Imobiliários Ltda.; Toscanini Empreendimentos Imobiliários Ltda.; SPE MG 01 Empreendimentos Imobiliários Ltda.;		
Data	Evento	Lei 11.101/05
09/12/2016	Ajuizamento do pedido de recuperação	
16/12/2016	Deferimento do pedido de recuperação	art. 52, I, II, III, IV e V e §1º
09/01/2017	Publicação do deferimento no D.O.	
03/02/2017	Publicação do 1º Edital do devedor	art. 52, §1º
18/02/2017	Fim do prazo para apresentar habilitações e divergências ao AJ (15 dias da publicação do 1º Edital)	art. 7º, §1º
10/03/2017	Apresentação do Plano de Recuperação ao Juízo (60 dias após publicação do deferimento da recuperação)	art. 53
03/07/2017	Publicação de aviso sobre o recebimento do PRJ no D.O.	art. 53, § Único
26/05/2017	Fim do prazo para apresentar objeções ao PRJ (30 dias após a publicação do 2º Edital ou 30 dias após a publicação do aviso de recebimento do PRJ)	art. 53, § Único e art. 55, § Único
03/07/2017	Publicação do Edital pelo AJ - 2º Edital (45 dias após apresentação de habilitações/divergências)	art. 7º, §2º
13/07/2017	Fim do prazo para apresentar impugnações ao Juízo (10 dias após publicação do 2º Edital)	art. 8º

29/09/2017	Publicação do Edital de convocação para votação do PRJ - AGC (15 dias de antecedência da realização da AGC)	art. 36
17/10/2017	1ª Convocação da Assembleia Geral de Credores	art. 36, I
08/11/2017	2ª Convocação da Assembleia Geral de Credores	art. 36, I
15/05/2017	Prazo limite para votação do PRJ em AGC (150 dias após do deferimento da recuperação)	art. 56, §1º
20/08/2018	Sentença de homologação do PRJ	art. 58
05/10/2018	Publicação de aviso aos credores sobre a homologação do PRJ	
05/10/2020	Fim do prazo de recuperação judicial, se cumpridas todas as obrigações previstas no PRJ (2 anos após a concessão da recuperação judicial)	art. 61

-II-
STATUS DA RECUPERAÇÃO JUDICIAL

2. No dia **19/06/2018** foi realizada Assembleia Geral de Credores, em continuação, para deliberação e votação do Plano de Recuperação de Credores apresentado pelas recuperandas.

3. Após deliberação e votação, o Plano de Recuperação Judicial foi **aprovado** pela Assembleia Geral de Credores no dia 19/06/2018, ante o atingimento do quórum previsto no artigo 45 da Lei nº 11.101/2005, conforme planilha abaixo, o que já foi informado nos autos da recuperação judicial pela A.J.

Classe	Total de Credores Votantes	Total de Crédito Votante	Votos pela APROVAÇÃO em nº de credores	Votos pela APROVAÇÃO em créditos
I	103	R\$ 38.823,08	103 – 100%	R\$ 38.823,08 - 100%
II	-	R\$ -	- %	R\$ - %
III	82	R\$ 41.170.013,56	71 – 86,59%	R\$ 33.090.918,98 – 80,38%
IV	24	R\$ 1.135.045,95	22 – 91,67%	R\$ 852.221,83 - 75,08%

4. Atualmente, o P.R.J. se encontra em fase de cumprimento, através do pagamento dos créditos trabalhistas, bem como através da consecução das medidas relativas à transferência das cotas do Fundo de Investimento Imobiliário para os credores da Classe III e IV, bem como em relação à últimação da integralização dos ativos no fundo, conforme providências requeridas pelas recuperandas nos autos da recuperação judicial.

5. Cabe dizer que o Ministro Recardo Villas Bôas Cueva, deferiu tutela provisória em favor do credor Banco do Brasil, nos autos do Agravo em Recurso Especial nº 1811293/RJ (que tem como origem o Agravo de Instrumento nº 0072787-95.2018.8.19.0000) no sentido de conferir efeito suspensivo ao referido recurso, que tem como objeto a alegação de nulidade de cláusulas do P.R.J. homologado por este d. Juízo que preveem a supressão de garantias reais e fideijussórias, sendo certo que até a presente data ainda não houve julgamento do referido recurso.

-III-
DAS ATIVIDADES DAS RECUPERANDAS

6. Buscando se atualizar com relação às atividades da recuperanda e verificar sua operacionalidade, a Administração Judicial encaminhou correspondência à mesma com questionamentos relacionados à atividade, estrutura física, financeira e societária, bem como em relação ao cumprimento do P.R.J. (**Doc. nº 01**), não tendo as Recuperandas apresentados as respectivas respostas, tendo, contudo, se comprometido a prestar as informações até o dia 19/07/2021.

7. Além disso, atendendo à Recomendação 72/2020 do Conselho Nacional de Justiça (CNJ), a Administração Judicial na busca pela padronização dos relatórios mensais e pela efetividade da prestação jurisdicional, também encaminhou às Recuperandas o formulário contido no Anexo II da referida recomendação (**Doc. nº 02**). Todavia, as Recuperandas até a presente data não apresentaram suas respostas.

8. No tocante à documentação contábil requerida pela Administração Judicial informa-se que as Recuperandas protocolaram nos autos do incidente autuado sob nº 071226-67.2017.8.19.0001 a documentação relativa aos meses de outubro, novembro e dezembro de 2020, bem como dos meses de janeiro, fevereiro, março, abril e maio de 2021 (**Doc. nº 03**), restando pendente a documentação relativa à Recuperanda RCFA Engenharia Ltda., bem como os demonstrativos contábeis do mês de junho/2021.

9. Desta forma, a Administração Judicial sintetiza abaixo as informações prestadas pelas Recuperandas, com intuito de facilitar a análise por parte dos credores e demais interessados:

ANÁLISE DE EVOLUÇÃO DAS RECUPERANDAS DO GRUPO DOMINUS – EM REAIS (R\$)

PERÍODO: SETEMBRO/2020 A MAIO/2021

❖ RCFA ENGENHARIA LTDA.

10. A Recuperanda não apresentou os balanços patrimoniais e também não apresentou as DRE's, impossibilitando, por ora, a realização da análise pela Equipe Contábil da Administração Judicial.

❖ DOMINUS 10 EMPREENDIMENTOS LTDA

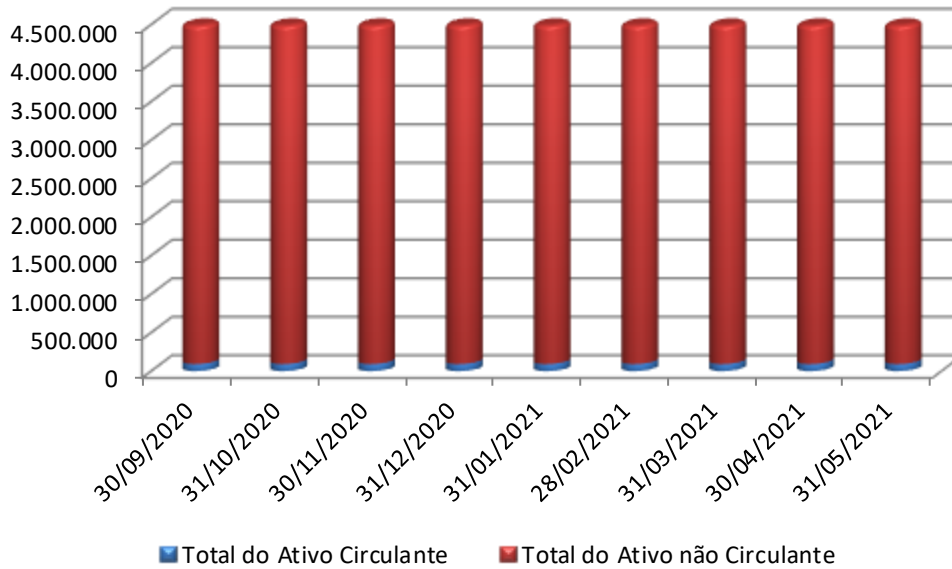
ATIVO

BALANÇO PATRIMONIAL

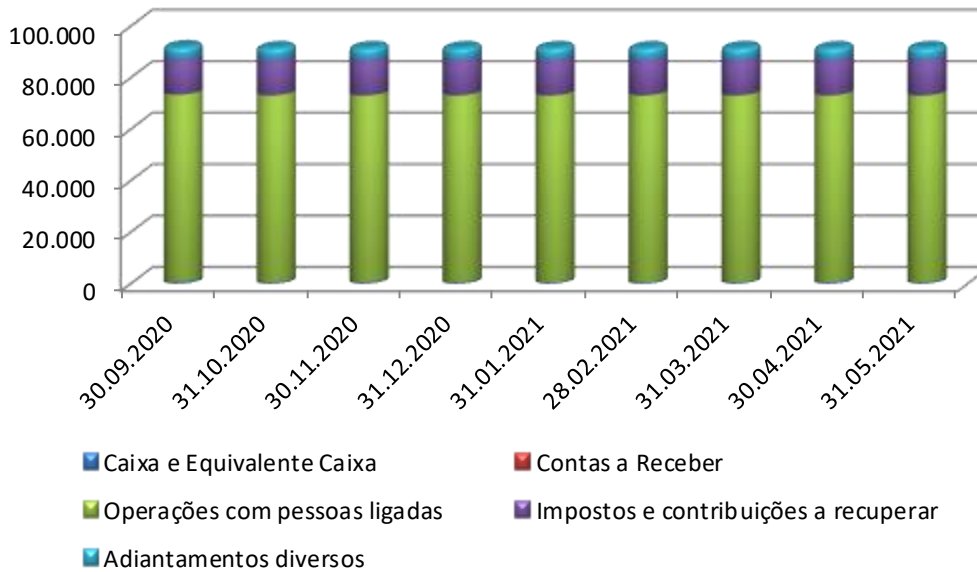
Dominus 10

ATIVO	30.09.2020	31.10.2020	30.11.2020	31.12.2020	31.01.2021	28.02.2021	31.03.2021	30.04.2021	31.05.2021
Caixa e Equivalente Caixa	884	680	680	680	680	680	680	680	680
Contas a Receber	0	0	0	0	0	0	0	0	0
Operações com pessoas ligadas	72.590	72.440	72.440	72.440	72.440	72.440	72.440	72.440	72.440
Adiantamentos diversos	4.429	4.429	4.429	4.429	4.429	4.429	4.429	4.429	4.429
Impostos e contribuições a recuperar	13.887	13.901	13.901	13.901	13.901	13.901	13.901	13.901	13.901
Total do Ativo Circulante	91.791	91.451	91.451	91.451	91.451	91.451	91.451	91.451	91.451
Partes Relacionadas	4.398.656	4.398.656	4.398.656	4.398.656	4.398.656	4.398.656	4.398.656	4.398.656	4.398.656
Total do Ativo não Circulante	4.398.656	4.398.656	4.398.656	4.398.656	4.398.656	4.398.656	4.398.656	4.398.656	4.398.656
Total do Ativo	4.490.446	4.490.107	4.490.107	4.490.107	4.490.107	4.490.107	4.490.107	4.490.107	4.490.107

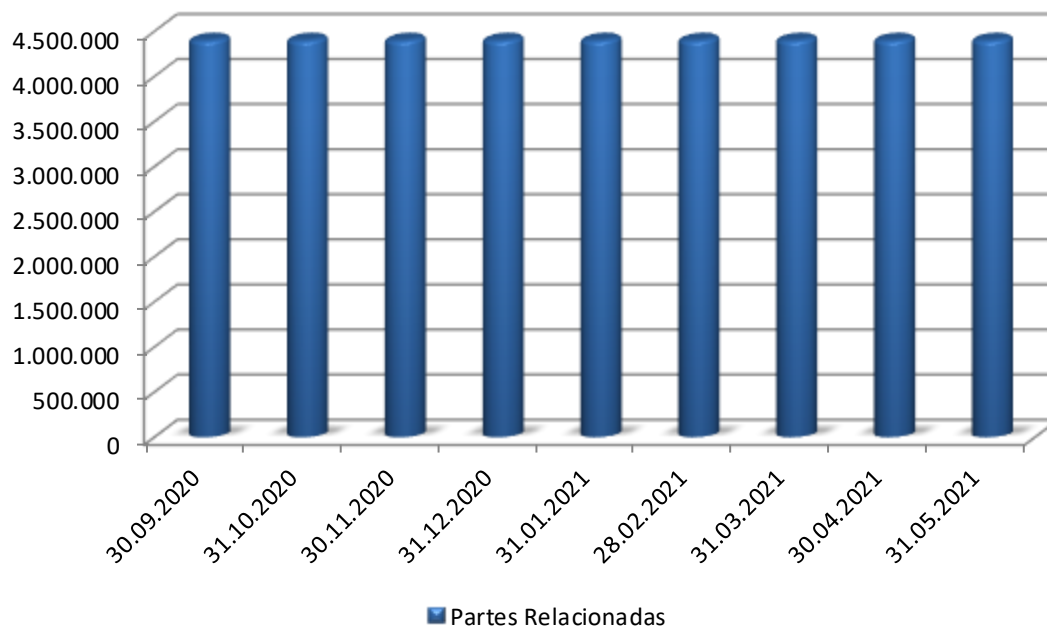
EVOLUÇÃO DO ATIVO



COMPOSIÇÃO DO ATIVO CIRCULANTE



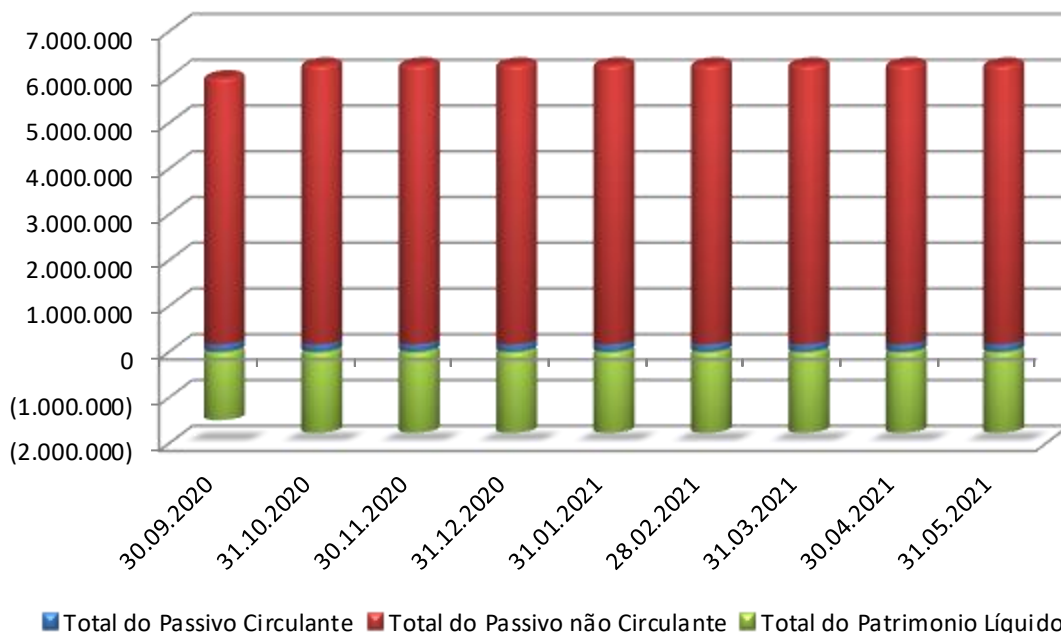
COMPOSIÇÃO DO ATIVO NÃO CIRCULANTE



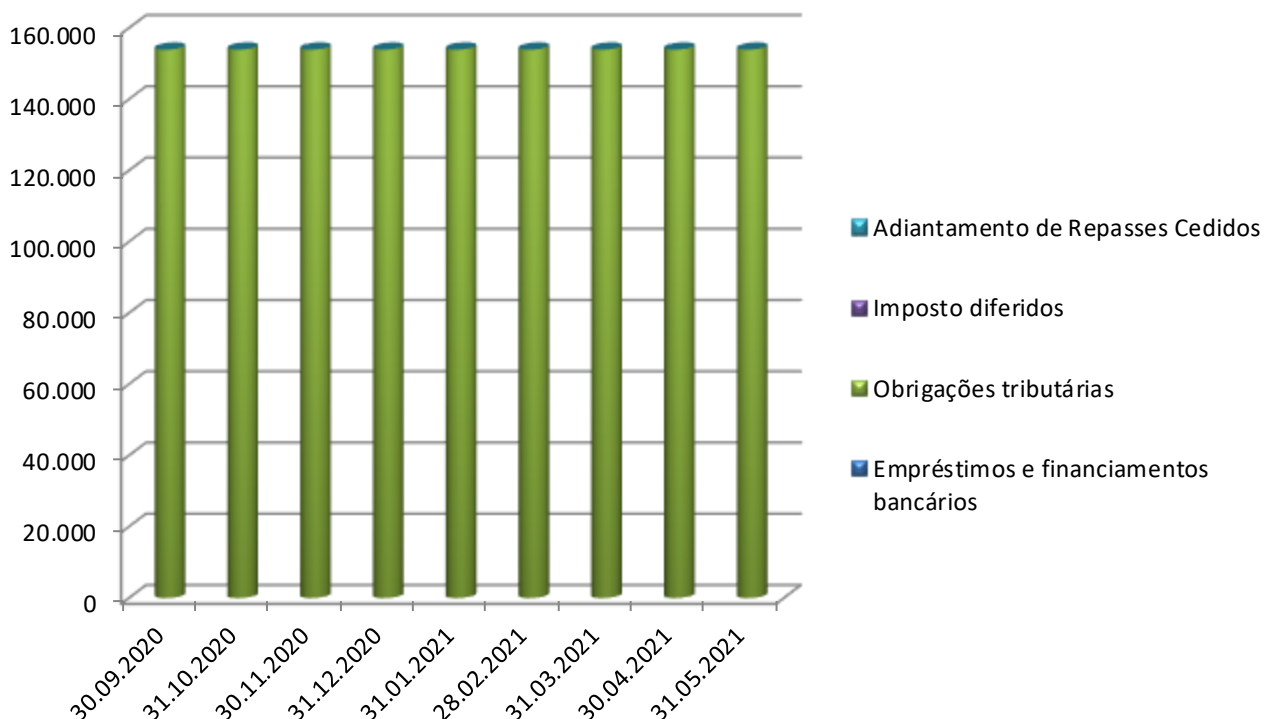
PASSIVO

PASSIVO	30.09.2020	31.10.2020	30.11.2020	31.12.2020	31.01.2021	28.02.2021	31.03.2021	30.04.2021	31.05.2021
Empréstimos e financiamentos bancários	0	0	0	0	0	0	0	0	0
Fornecedores	2.491	2.491	2.491	2.491	2.491	2.491	2.491	2.491	2.491
Obrigações tributárias	153.954	153.954	153.954	153.954	153.954	153.954	153.954	153.954	153.954
Imposto diferidos	0	0	0	0	0	0	0	0	0
Adiantamento de Repasses Cedidos	0	0	0	0	0	0	0	0	0
Total do Passivo Circulante	156.445	156.445	156.445	156.445	156.445	156.445	156.445	156.445	156.445
Empréstimos e Financiamentos	5.592.597	5.871.108	5.871.108	5.871.108	5.871.108	5.871.108	5.871.108	5.871.108	5.871.108
Adiantamento para futuro aumento de capital	20.150	20.150	20.150	20.150	20.150	20.150	20.150	20.150	20.150
Fornecedores concursal diversos	50.395	50.395	50.395	50.395	50.395	50.395	50.395	50.395	50.395
Distrato a Pagar Concursal	163.177	163.177	163.177	163.177	163.177	163.177	163.177	163.177	163.177
Total do Passivo não Circulante	5.826.319	6.104.831	6.104.831	6.104.831	6.104.831	6.104.831	6.104.831	6.104.831	6.104.831
Capital social	1.704.542	1.704.542	1.704.542	1.704.542	1.704.542	1.704.542	1.704.542	1.704.542	1.704.542
Reserva de lucros	0	0	0	0	0	0	0	0	0
Lucro/Prejuízo no período	0	0	0	0	0	0	0	0	0
Prejuízos acumulados	(3.196.853)	(3.475.711)	(3.475.711)	(3.475.711)	(3.475.711)	(3.475.711)	(3.475.711)	(3.475.711)	(3.475.711)
Total do Patrimônio Líquido	(1.492.311)	(1.771.169)	(1.771.169)	(1.771.169)	(1.771.169)	(1.771.169)	(1.771.169)	(1.771.169)	(1.771.169)
Total do Passivo	4.490.453	4.490.107	4.490.107	4.490.107	4.490.107	4.490.107	4.490.107	4.490.107	4.490.107

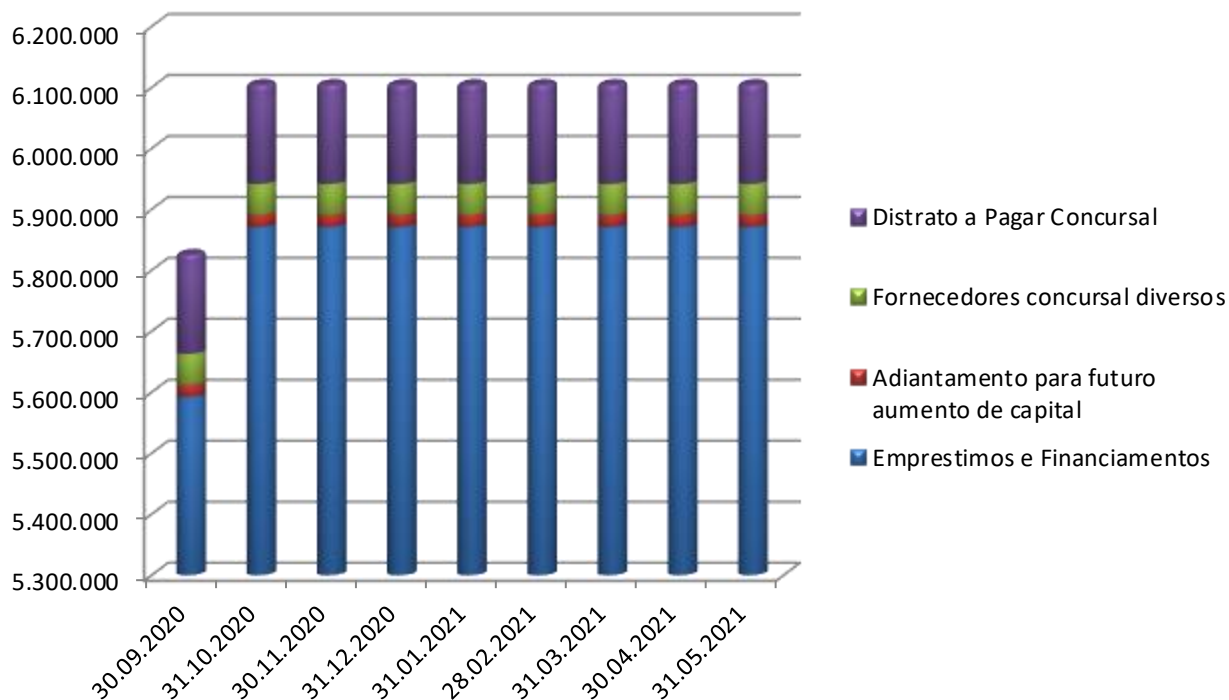
EVOLUÇÃO DO PASSIVO



COMPOSIÇÃO DO PASSIVO CIRCULANTE



COMPOSIÇÃO DO PASSIVO NÃO CIRCULANTE



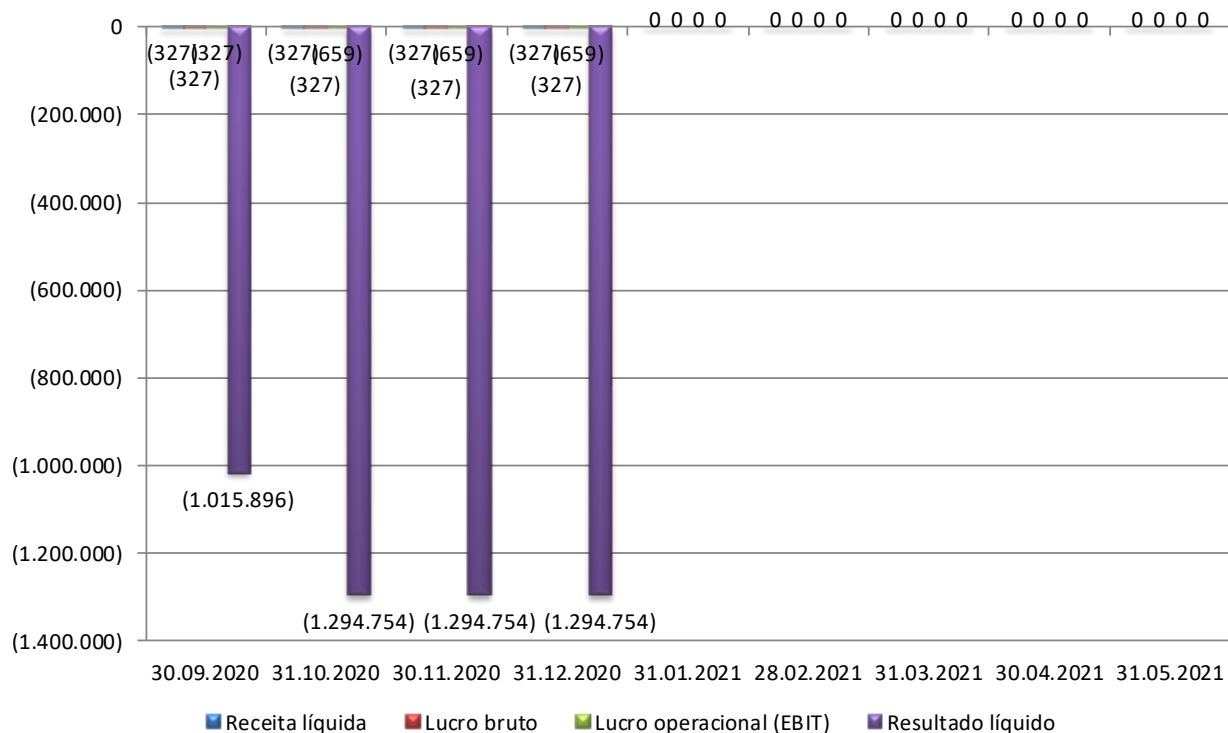
DEMONSTRAÇÃO DE RESULTADOS

DEMONSTRATIVO DO RESULTADO DO EXERCÍCIO

Dominus 10

	30.09.2020	31.10.2020	30.11.2020	31.12.2020	31.01.2021	28.02.2021	31.03.2021	30.04.2021	31.05.2021	Em R\$
Receita bruta de vendas	0	0	0	0	0	0	0	0	0	0
Deduções da receita	(327)	(327)	(327)	(327)	0	0	0	0	0	0
Receita líquida	(327)	(327)	(327)	(327)	0	0	0	0	0	0
Custo dos produtos vendidos	0	0	0	0	0	0	0	0	0	0
Lucro bruto	(327)	(327)	(327)	(327)	0	0	0	0	0	0
Margem bruta %	100%	100%	100%	100%	-	-	-	-	-	-
Lucro operacional (EBIT)	(327)	(659)	(659)	(659)	0	0	0	0	0	0
Margem EBIT %	100%	202%	202%	202%	-	-	-	-	-	-
Resultado financeiro líquido	(1.015.223)	(1.293.748)	(1.293.748)	(1.293.748)	0	0	0	0	0	0
Imposto de renda e contribuição social	(346)	(346)	(346)	(346)	0	0	0	0	0	0
Resultado líquido	(1.015.896)	(1.294.754)	(1.294.754)	(1.294.754)	0	0	0	0	0	0
Margem líquida %	-	-	-	-	-	-	-	-	-	-

ANÁLISE GRÁFICA



❖ DOMINUS 11 EMPREENDIMENTOS IMOBILIARIOS LTDA

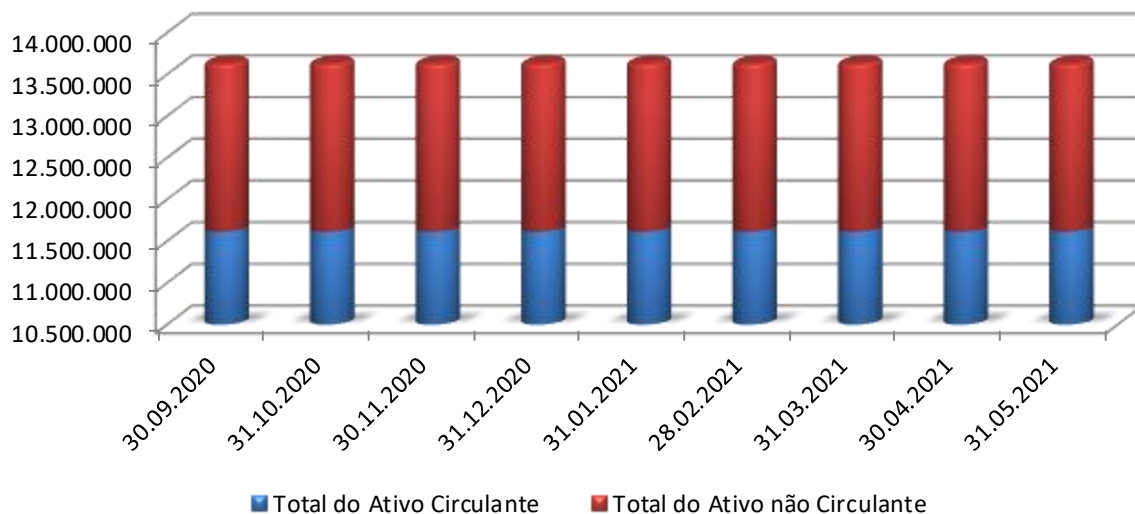
ATIVO

BALANÇO PATRIMONIAL

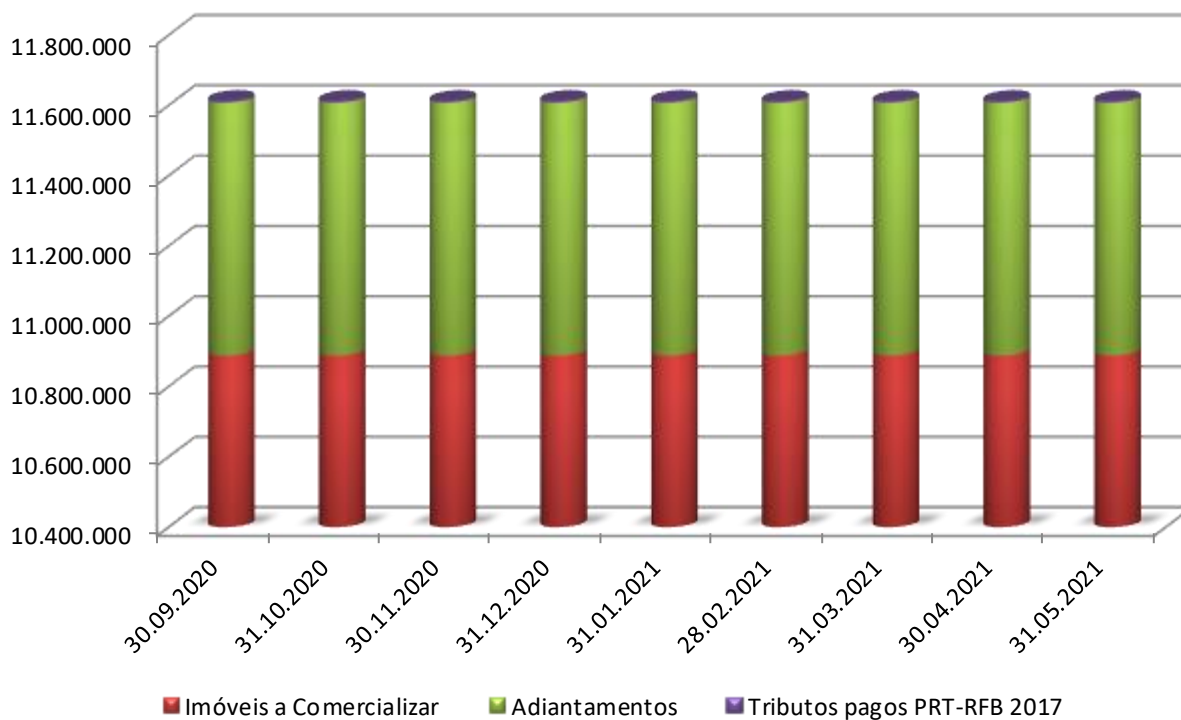
Dominus 11

ATIVO	30.09.2020	31.10.2020	30.11.2020	31.12.2020	31.01.2021	28.02.2021	31.03.2021	30.04.2021	31.05.2021
Imóveis a Comercializar	10.887.689	10.887.689	10.887.689	10.887.689	10.887.689	10.887.689	10.887.689	10.887.689	10.887.689
Adiantamentos	720.000	720.000	720.000	720.000	720.000	720.000	720.000	720.000	720.000
Tributos pagos PRT-RFB 2017	5.897	5.897	5.897	5.897	5.897	5.897	5.897	5.897	5.897
Total do Ativo Circulante	11.613.587	11.613.587	11.613.587	11.613.587	11.613.587	11.613.587	11.613.587	11.613.587	11.613.587
Partes relacionadas	2.000.000	2.000.000	2.000.000	2.000.000	2.000.000	2.000.000	2.000.000	2.000.000	2.000.000
Adiantamento para futuro aumento de capital	13.000	13.000	13.000	13.000	13.000	13.000	13.000	13.000	13.000
Total do Ativo não Circulante	2.013.000	2.013.000	2.013.000	2.013.000	2.013.000	2.013.000	2.013.000	2.013.000	2.013.000
Total do Ativo	13.626.587	13.626.587	13.626.587	13.626.587	13.626.587	13.626.587	13.626.587	13.626.587	13.626.587

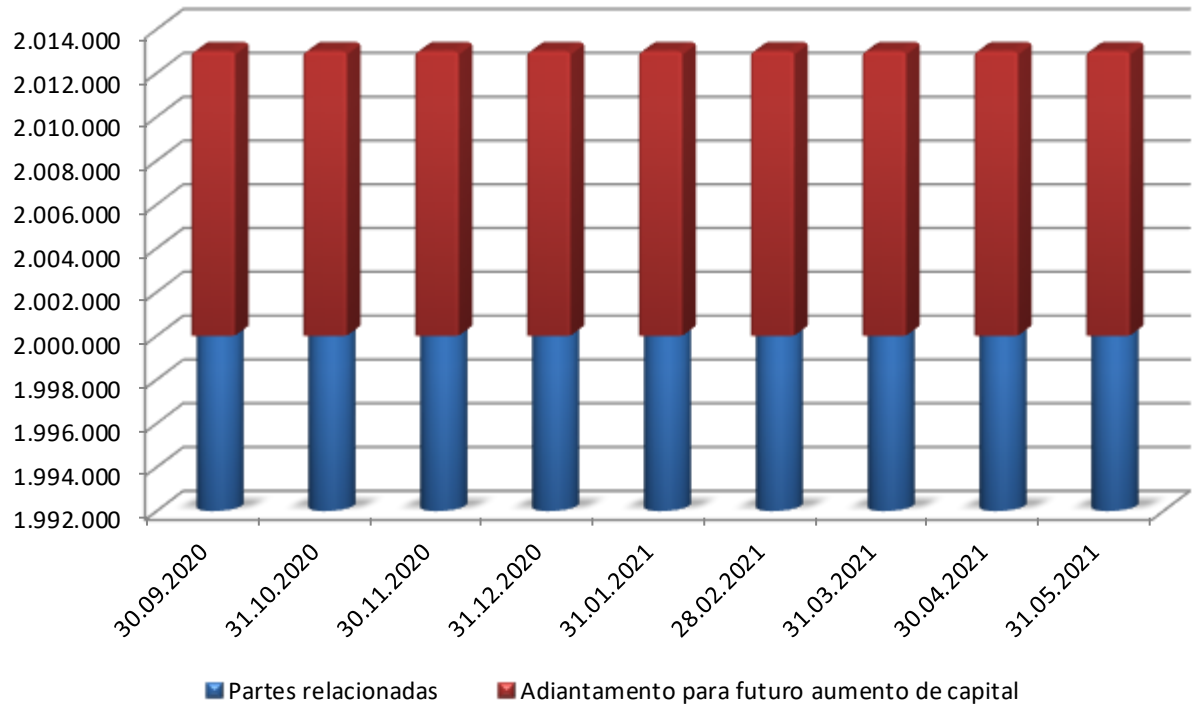
EVOLUÇÃO DO ATIVO



COMPOSIÇÃO DO ATIVO CIRCULANTE



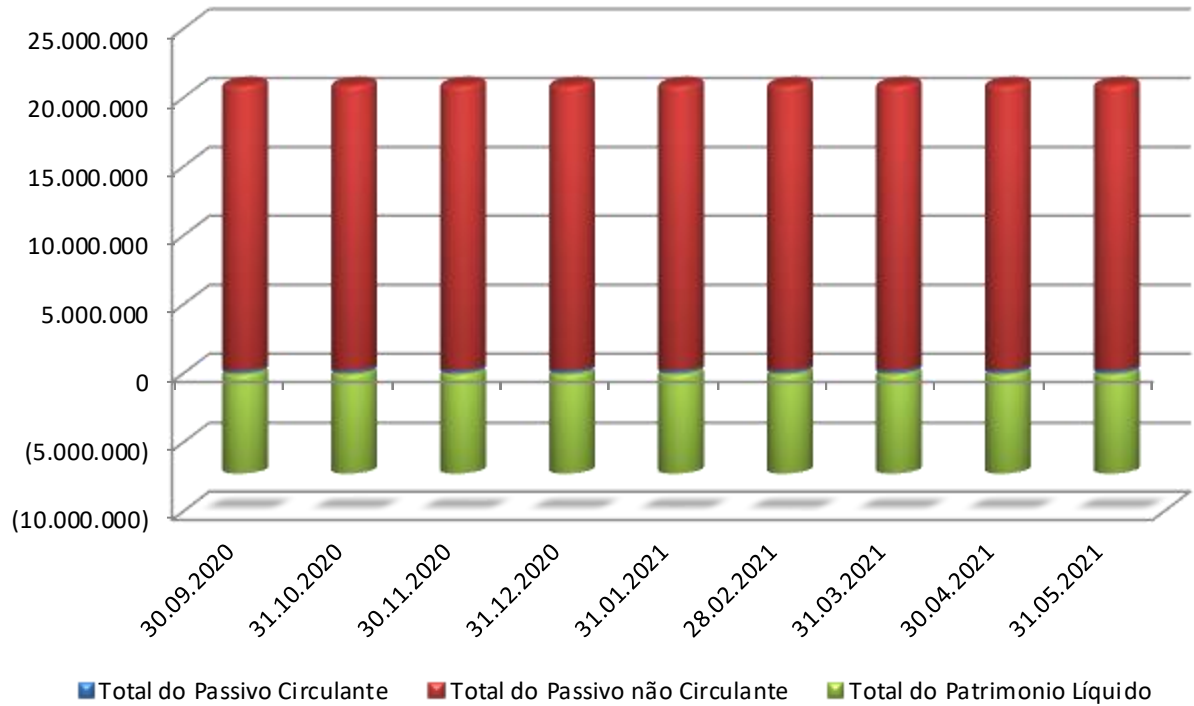
COMPOSIÇÃO DO ATIVO NÃO CIRCULANTE



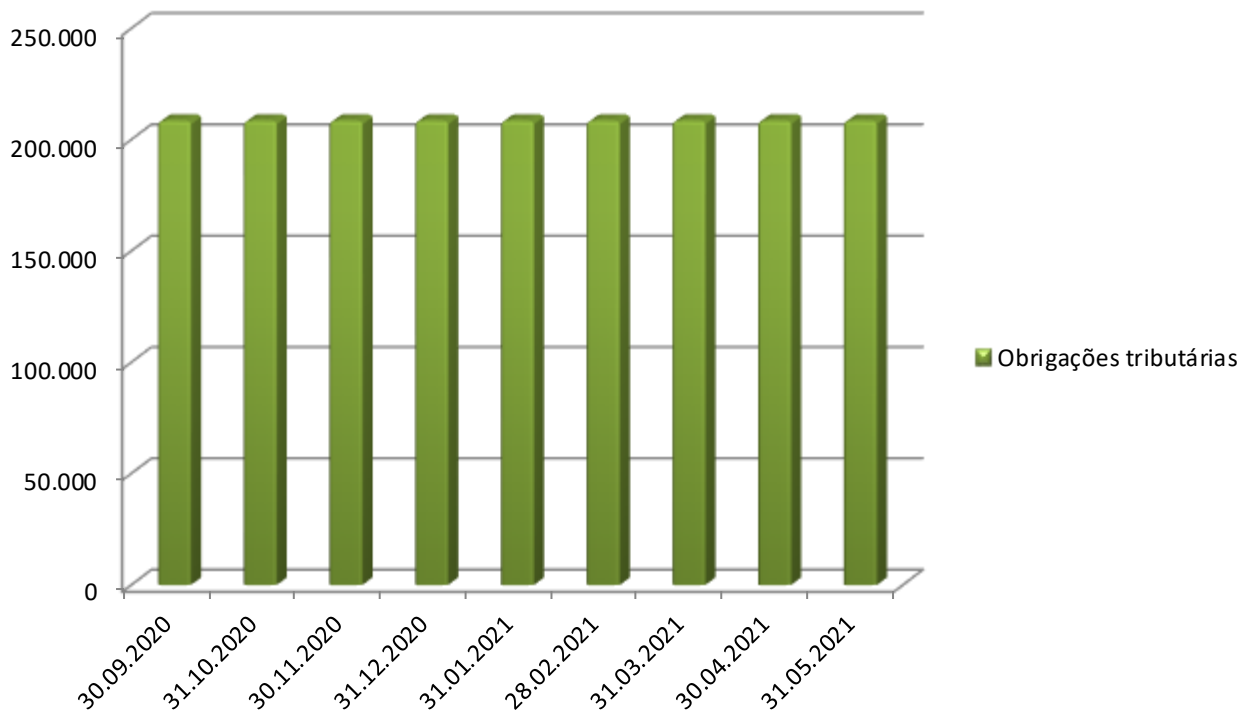
PASSIVO

PASSIVO	30.09.2020	31.10.2020	30.11.2020	31.12.2020	31.01.2021	28.02.2021	31.03.2021	30.04.2021	31.05.2021
Obrigações tributárias	208.654	208.654	208.654	208.654	208.654	208.654	208.654	208.654	208.654
Total do Passivo Circulante	208.654	208.654	208.654	208.654	208.654	208.654	208.654	208.654	208.654
Fornecedores	24.845	24.845	24.845	24.845	24.845	24.845	24.845	24.845	24.845
Partes relacionadas	2.181.689	2.181.689	2.181.689	2.181.689	2.181.689	2.181.689	2.181.689	2.181.689	2.181.689
Adiantamento para futuro aumento de capital	365.526	365.526	365.526	365.526	365.526	365.526	365.526	365.526	365.526
Obrigações com aquisição de imóveis	12.621.227	12.621.227	12.621.227	12.621.227	12.621.227	12.621.227	12.621.227	12.621.227	12.621.227
Empréstimos e financiamentos	5.486.663	5.486.663	5.486.663	5.486.663	5.486.663	5.486.663	5.486.663	5.486.663	5.486.663
Total do Passivo não Circulante	20.679.949	20.679.949	20.679.949	20.679.949	20.679.949	20.679.949	20.679.949	20.679.949	20.679.949
Capital social	1.598.475	1.598.475	1.598.475	1.598.475	1.598.475	1.598.475	1.598.475	1.598.475	1.598.475
Resultado de exercício	(8.860.491)	(8.860.491)	(8.860.491)	(8.860.491)	(8.860.491)	(8.860.491)	(8.860.491)	(8.860.491)	(8.860.491)
Total do Patrimônio Líquido	(7.262.016)	(7.262.016)	(7.262.016)	(7.262.016)	(7.262.016)	(7.262.016)	(7.262.016)	(7.262.016)	(7.262.016)
Total do Passivo	13.626.587	13.626.587	13.626.587	13.626.587	13.626.587	13.626.587	13.626.587	13.626.587	13.626.587

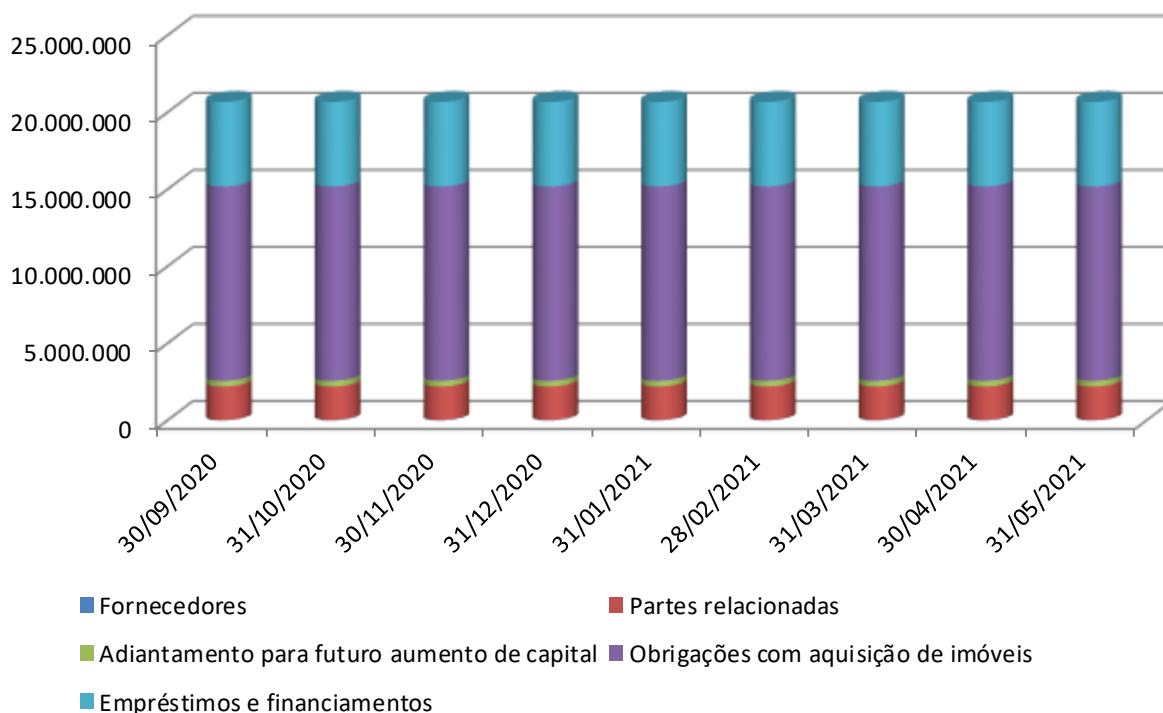
EVOLUÇÃO DO PASSIVO



COMPOSIÇÃO DO PASSIVO CIRCULANTE



COMPOSIÇÃO DO PASSIVO NÃO CIRCULANTE



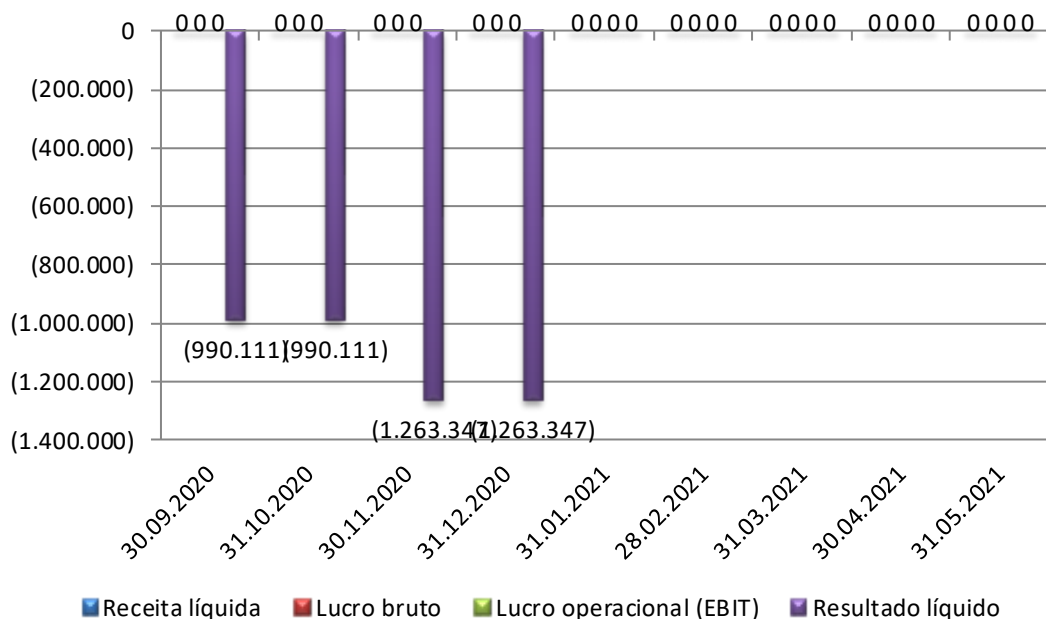
DEMONSTRAÇÃO DE RESULTADOS

DEMONSTRATIVO DO RESULTADO DO EXERCÍCIO

Dominus 11

	30.09.2020	31.10.2020	30.11.2020	31.12.2020	31.01.2021	28.02.2021	31.03.2021	30.04.2021	31.05.2021
Receita bruta de vendas	0	0	0	0	0	0	0	0	0
Deduções da receita	0	0	0	0	0	0	0	0	0
Receita líquida	0	0	0	0	0	0	0	0	0
Custo dos produtos vendidos	0	0	0	0	0	0	0	0	0
Lucro bruto	0	0	0	0	0	0	0	0	0
Margem bruta %	-	-	-	-	-	-	-	-	-
Lucro operacional (EBIT)	0	0	0	0	0	0	0	0	0
Margem EBIT %	-	-	-	-	-	-	-	-	-
Resultado financeiro líquido	(990.111)	(990.111)	(1.263.347)	(1.263.347)	0	0	0	0	0
Imposto de renda e contribuição social	0	0	0	0	0	0	0	0	0
Resultado líquido	(990.111)	(990.111)	(1.263.347)	(1.263.347)	0	0	0	0	0
Margem líquida %	-	-	-	-	-	-	-	-	-

ANÁLISE GRÁFICA



❖ DOMINUS 14 EMPREENDIMENTOS IMOBILIARIOS SPE LTDA.

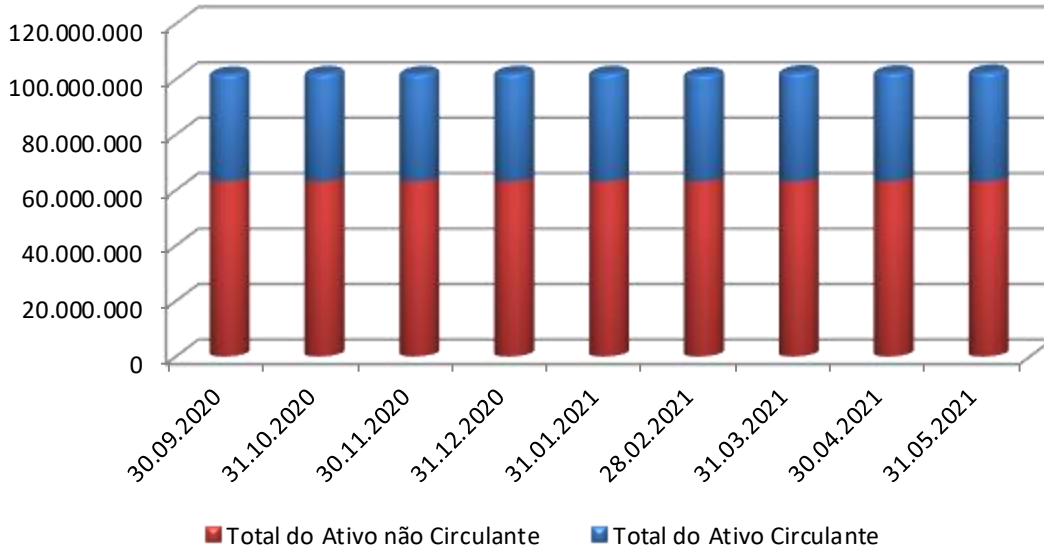
ATIVO

BALANÇO PATRIMONIAL

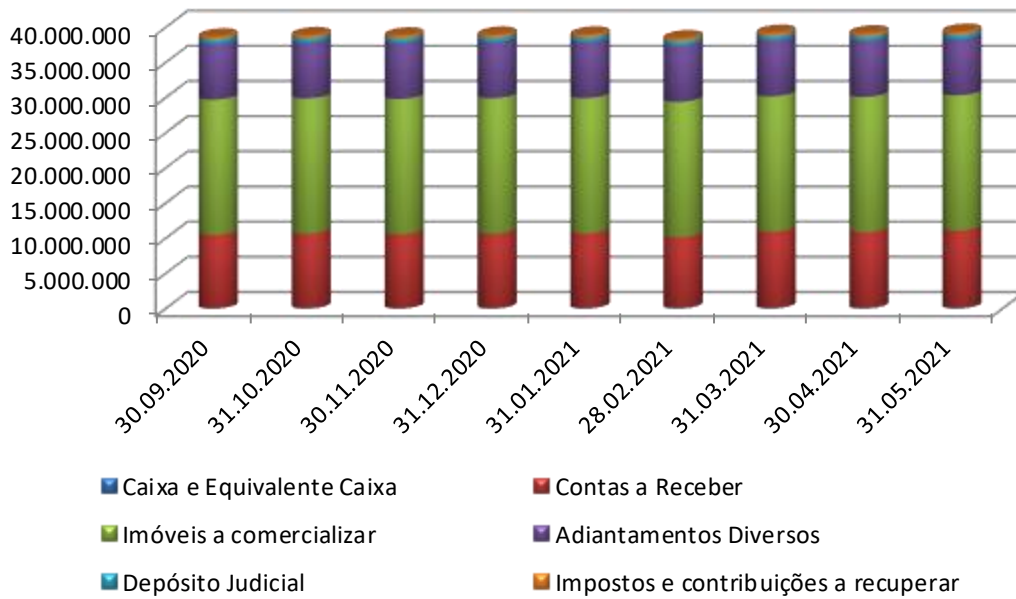
Dominus 14

	Em R\$									
ATIVO	30.09.2020	31.10.2020	30.11.2020	31.12.2020	31.01.2021	28.02.2021	31.03.2021	30.04.2021	31.05.2021	
Caixa e Equivalente Caixa	58.580	78.291	56.426	78.851	106.256	152.095	163.932	163.932	163.932	
Contas a Receber	10.403.046	10.567.291	10.499.664	10.581.773	10.572.217	9.993.023	10.761.740	10.688.986	10.917.215	
Imóveis a comercializar	19.273.107	19.273.107	19.273.107	19.273.107	19.273.107	19.273.107	19.273.107	19.273.107	19.273.107	
Adiantamentos Diversos	7.793.217	7.793.217	7.845.080	7.845.080	7.845.080	7.845.080	7.845.080	7.845.080	7.845.080	
Depósito Judicial	763.437	763.437	763.437	763.437	763.437	763.437	763.437	763.437	763.437	
Impostos e contribuições a recuperar	412.514	412.514	412.514	412.514	412.514	412.514	412.514	412.514	412.514	
Total do Ativo Circulante	38.703.901	38.887.856	38.850.227	38.954.761	38.972.611	38.439.256	39.219.810	39.147.056	39.375.285	
Partes Relacionadas	63.138.334	63.138.334	63.138.266	63.138.266	63.138.266	63.138.266	63.138.266	63.138.266	63.138.266	
Total do Ativo não Circulante	63.138.334	63.138.334	63.138.266	63.138.266	63.138.266	63.138.266	63.138.266	63.138.266	63.138.266	
Total do Ativo	101.842.235	102.026.190	101.988.493	102.093.027	102.110.876	101.577.522	102.358.075	102.285.322	102.513.551	

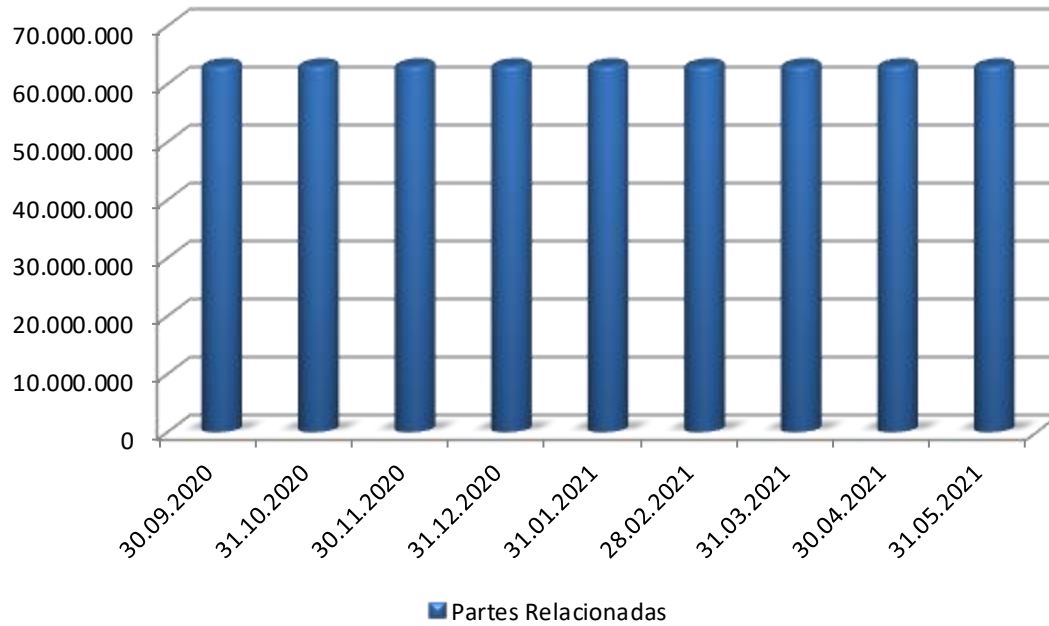
EVOLUÇÃO DO ATIVO



COMPOSIÇÃO DO ATIVO CIRCULANTE



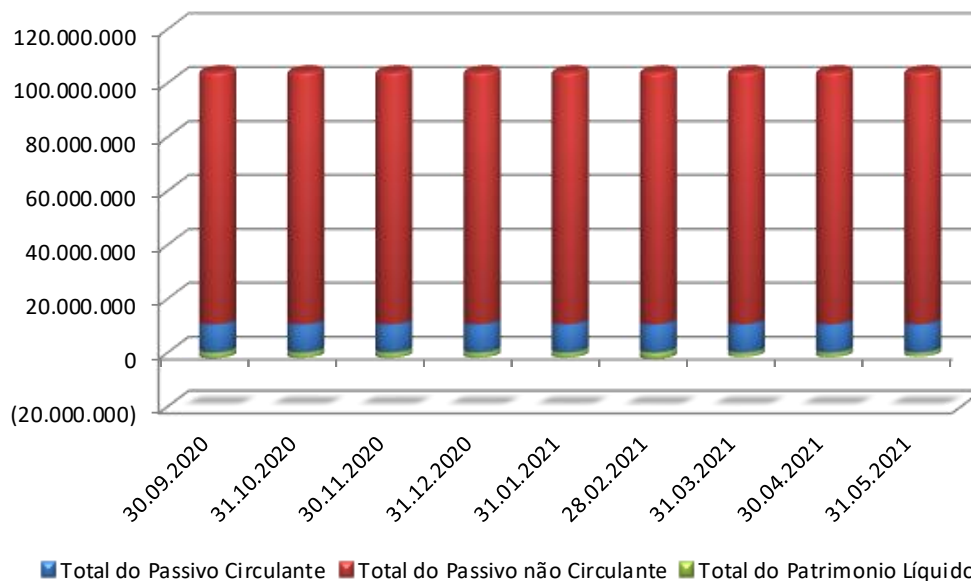
COMPOSIÇÃO DO ATIVO NÃO CIRCULANTE



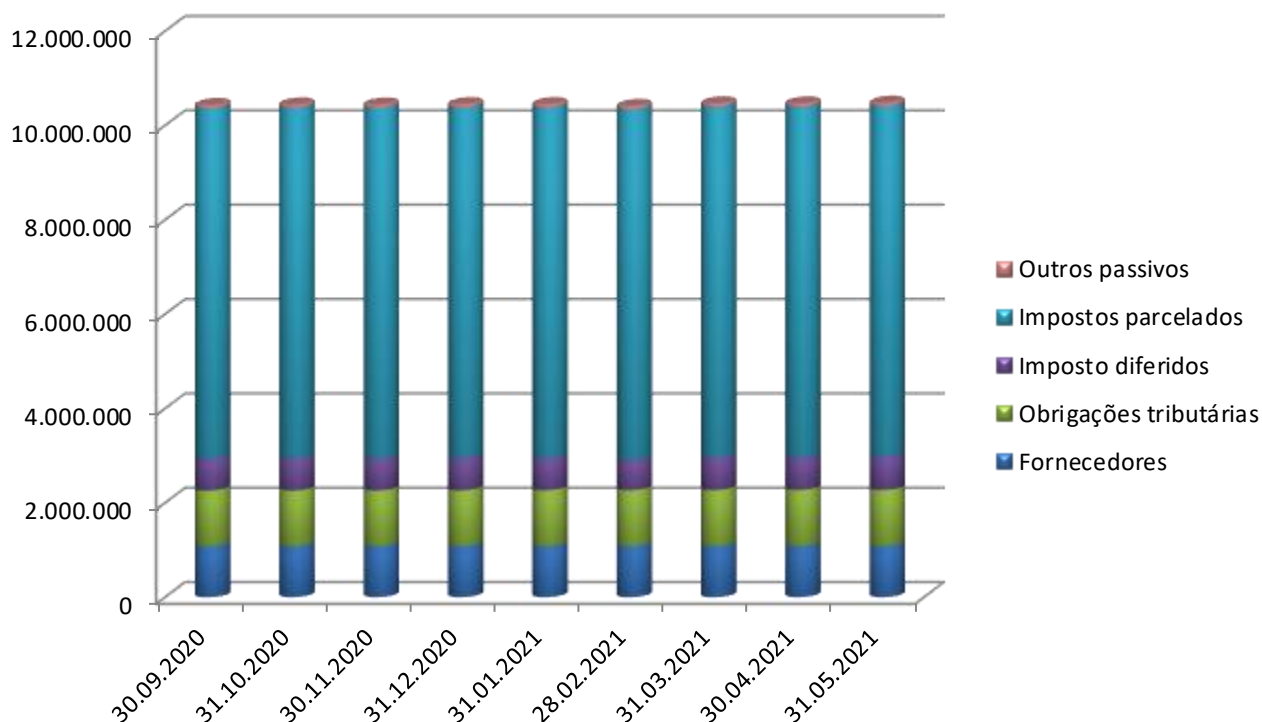
PASSIVO

PASSIVO	30.09.2020	31.10.2020	30.11.2020	31.12.2020	31.01.2021	28.02.2021	31.03.2021	30.04.2021	31.05.2021
Fornecedores	1.081.976	1.081.976	1.081.976	1.081.976	1.081.976	1.081.976	1.082.803	1.085.108	1.085.108
Obrigações tributárias	1.178.906	1.179.631	1.180.472	1.183.942	1.184.954	1.186.643	1.189.044	1.189.044	1.189.044
Imposto diferidos	676.125	687.179	682.627	688.153	687.510	648.530	700.265	695.369	710.729
Impostos parcelados	7.419.404	7.419.404	7.419.404	7.419.404	7.419.404	7.419.404	7.419.404	7.419.404	7.419.404
Outros passivos	71.854	71.854	71.854	71.854	71.854	71.854	71.854	71.854	71.854
Total do Passivo Circulante	10.428.264	10.440.042	10.436.332	10.445.329	10.445.697	10.408.406	10.463.370	10.460.778	10.476.138
Empréstimos e financiamentos bancários	79.437.355	79.437.355	79.437.355	79.437.355	79.437.355	79.437.355	79.437.355	79.437.355	79.437.355
Obrigações tributárias	22.830	22.830	22.830	22.830	22.830	22.830	22.830	22.830	22.830
Partes relacionadas	5.691.602	5.691.602	5.691.602	5.691.602	5.691.602	5.691.602	5.691.602	5.691.602	5.691.602
Fornecedores concursal	6.293.971	6.293.971	6.293.971	6.293.971	6.293.971	6.293.971	6.293.971	6.293.971	6.293.971
Contratos a pagar concursal	887.338	887.338	887.338	887.338	887.338	887.338	887.338	887.338	887.338
Dístratos a pagar concursal	1.198.705	1.198.705	1.198.705	1.198.705	1.198.705	1.198.705	1.198.705	1.198.705	1.198.705
Total do Passivo não Circulante	93.531.801	93.531.801	93.531.801	93.531.801	93.531.801	93.531.801	93.531.801	93.531.801	93.531.801
Capital social	710.030	710.030	710.030	710.030	710.030	710.030	710.030	710.030	710.030
Prejuízos acumulados	(2.827.860)	(2.655.683)	(2.689.670)	(2.594.133)	(2.576.652)	(3.072.716)	(2.347.125)	(2.417.287)	(2.204.418)
Total do Patrimônio Líquido	(2.117.830)	(1.945.653)	(1.979.640)	(1.884.103)	(1.866.622)	(2.362.686)	(1.637.095)	(1.707.257)	(1.494.388)
Total do Passivo	101.842.235	102.026.190	101.988.493	102.093.027	102.110.876	101.577.522	102.358.075	102.285.322	102.513.551

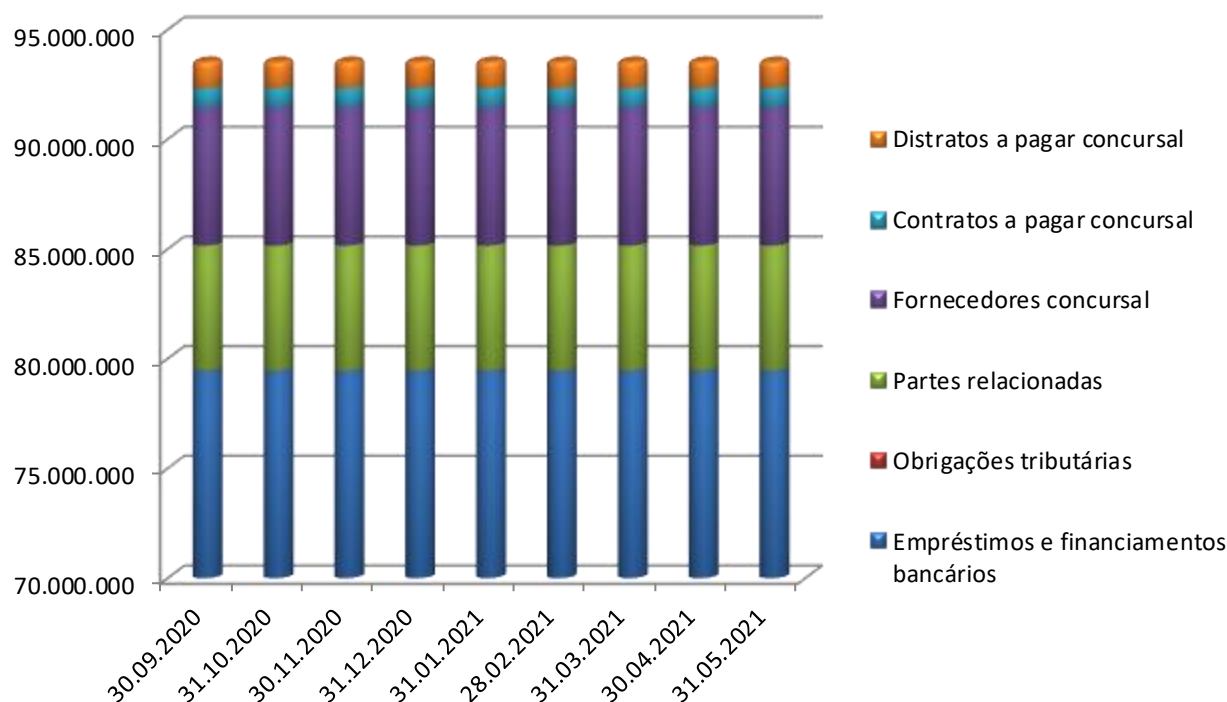
EVOLUÇÃO DO PASSIVO



COMPOSIÇÃO DO PASSIVO CIRCULANTE



COMPOSIÇÃO DO PASSIVO NÃO CIRCULANTE



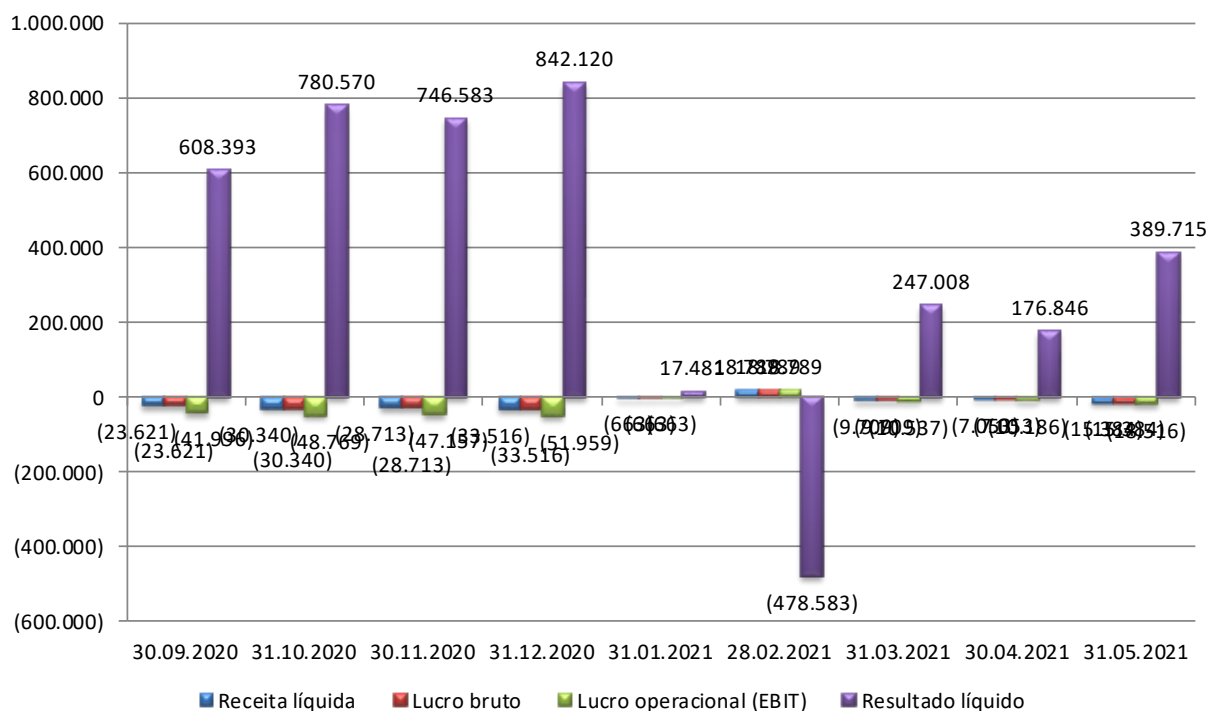
DEMONSTRAÇÃO DE RESULTADOS

DEMONSTRATIVO DO RESULTADO DO EXERCÍCIO

Dominus 14

	30.09.2020	31.10.2020	30.11.2020	31.12.2020	31.01.2021	28.02.2021	31.03.2021	30.04.2021	31.05.2021
Receita bruta de vendas	0	0	0	0	0	0	0	0	0
Deduções da receita	(23.621)	(30.340)	(28.713)	(33.516)	(663)	18.789	(9.709)	(7.053)	(15.384)
Receita líquida	(23.621)	(30.340)	(28.713)	(33.516)	(663)	18.789	(9.709)	(7.053)	(15.384)
Custo dos produtos vendidos	0	0	0	0	0	0	0	0	0
Lucro bruto	(23.621)	(30.340)	(28.713)	(33.516)	(663)	18.789	(9.709)	(7.053)	(15.384)
Margem bruta %	100%	100%	100%	100%	100%	100%	100%	100%	100%
Despesas gerais/administrativas	(18.375)	(18.428)	(18.444)	(18.444)	0	0	(828)	(3.132)	(3.132)
Lucro operacional (EBIT)	(41.996)	(48.769)	(47.157)	(51.959)	(663)	18.789	(10.537)	(10.186)	(18.516)
Margem EBIT %	178%	161%	164%	155%	100%	100%	109%	144%	120%
Resultado financeiro líquido	667.044	851.053	813.371	917.904	17.849	(515.505)	265.049	192.295	420.524
Imposto de renda e contribuição social	(16.655)	(21.714)	(19.631)	(23.825)	294	18.133	(7.504)	(5.264)	(12.293)
Resultado líquido	608.393	780.570	746.583	842.120	17.481	(478.583)	247.008	176.846	389.715
Margem líquida %	-	-	-	-	-	-25,47%	-	-	-

ANÁLISE GRÁFICA



❖ DEL 15 EMPREENDIMENTOS IMOBILIARIOS LTDA

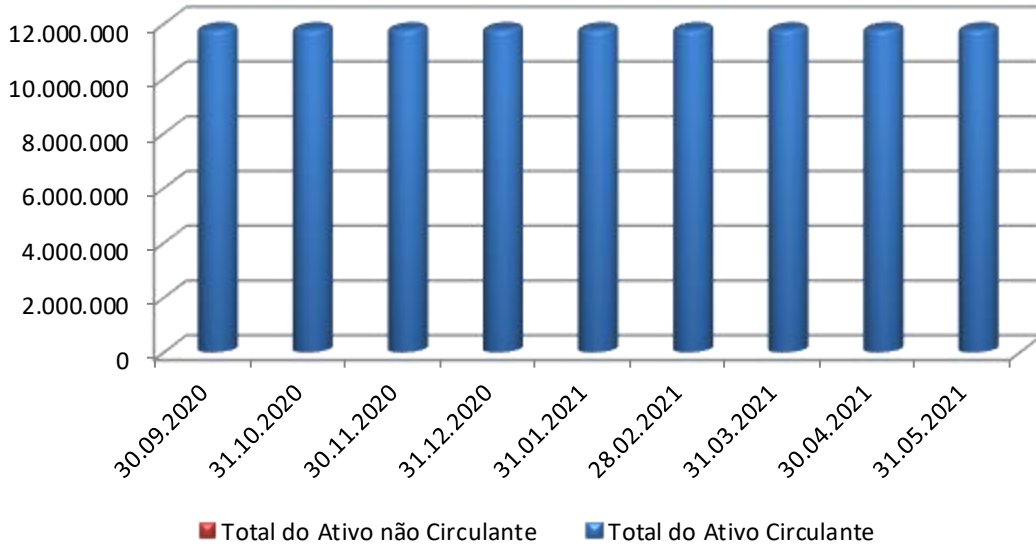
ATIVO

BALANÇO PATRIMONIAL

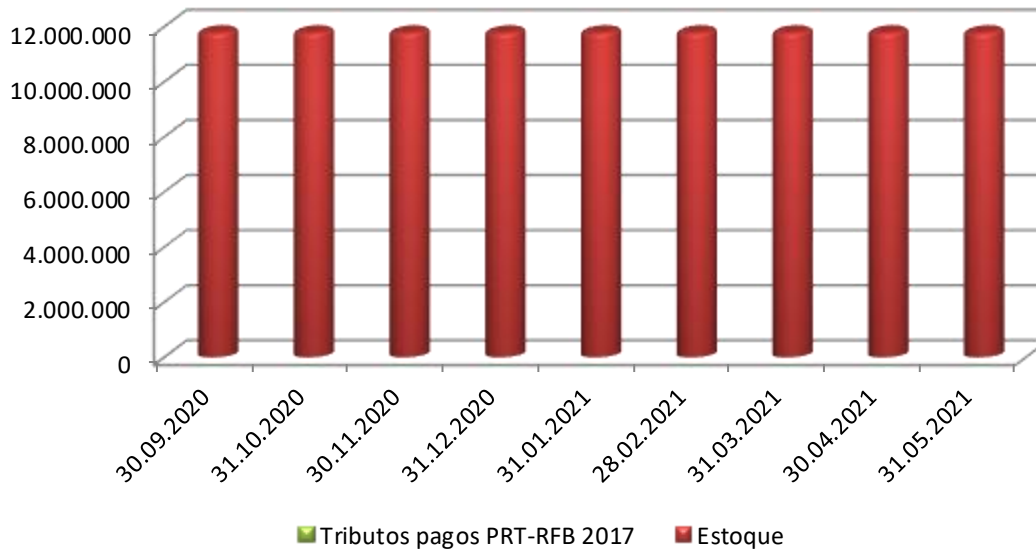
DEL 15

	30.09.2020	31.10.2020	30.11.2020	31.12.2020	31.01.2021	28.02.2021	31.03.2021	30.04.2021	31.05.2021
ATIVO									
Estoque	11.778.436	11.778.436	11.778.436	11.778.436	11.778.436	11.778.436	11.778.436	11.778.436	11.778.436
Tributos pagos PRT RFB 2017	4.143	4.143	4.143	4.143	4.143	4.143	4.143	4.143	4.143
Total do Ativo Circulante	11.782.579	11.782.579	11.782.579	11.782.579	11.782.579	11.782.579	11.782.579	11.782.579	11.782.579
Partes Relacionadas	2.291	2.291	2.291	2.291	2.291	2.291	2.291	2.291	2.291
Total do Ativo não Circulante	2.291	2.291	2.291	2.291	2.291	2.291	2.291	2.291	2.291
Total do Ativo	11.784.870	11.784.870	11.784.870	11.784.870	11.784.870	11.784.870	11.784.870	11.784.870	11.784.870

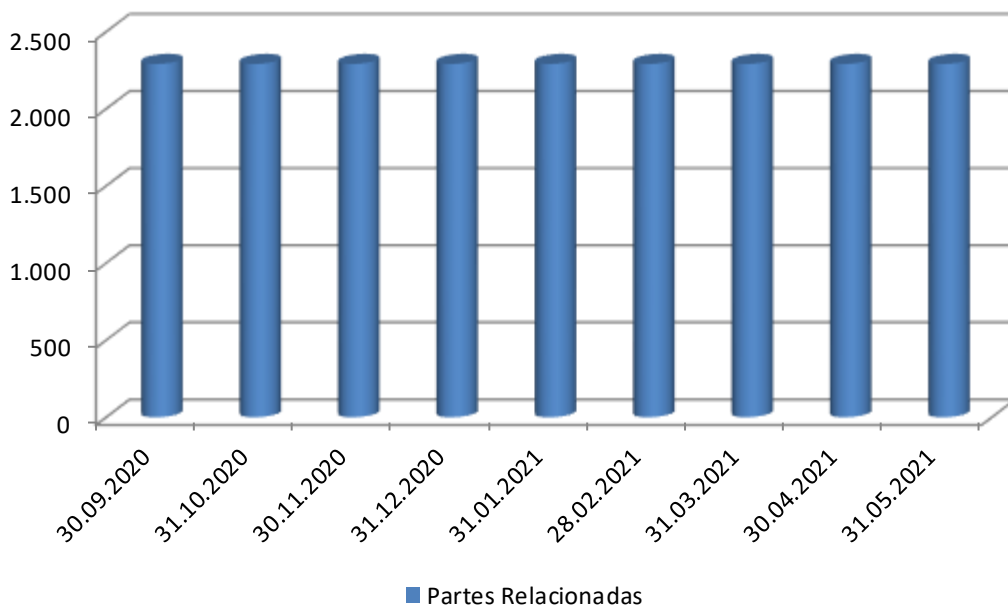
EVOLUÇÃO DO ATIVO



COMPOSIÇÃO DO ATIVO CIRCULANTE



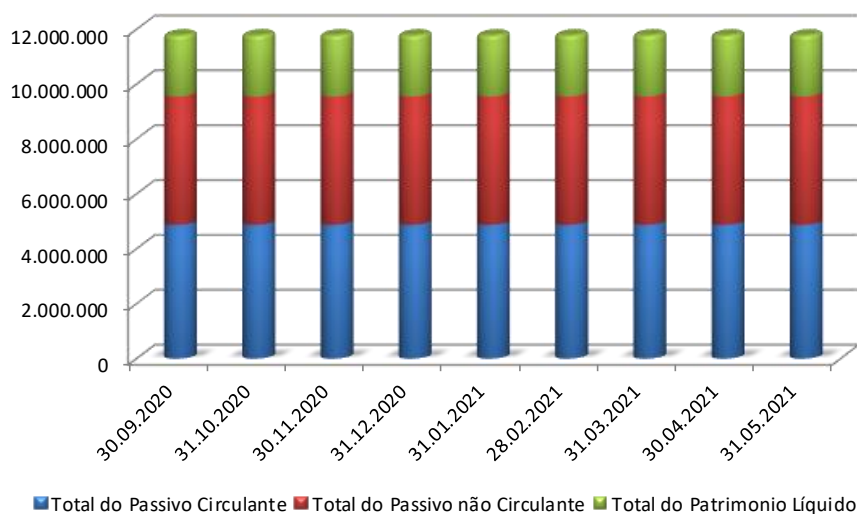
COMPOSIÇÃO DO ATIVO NÃO CIRCULANTE



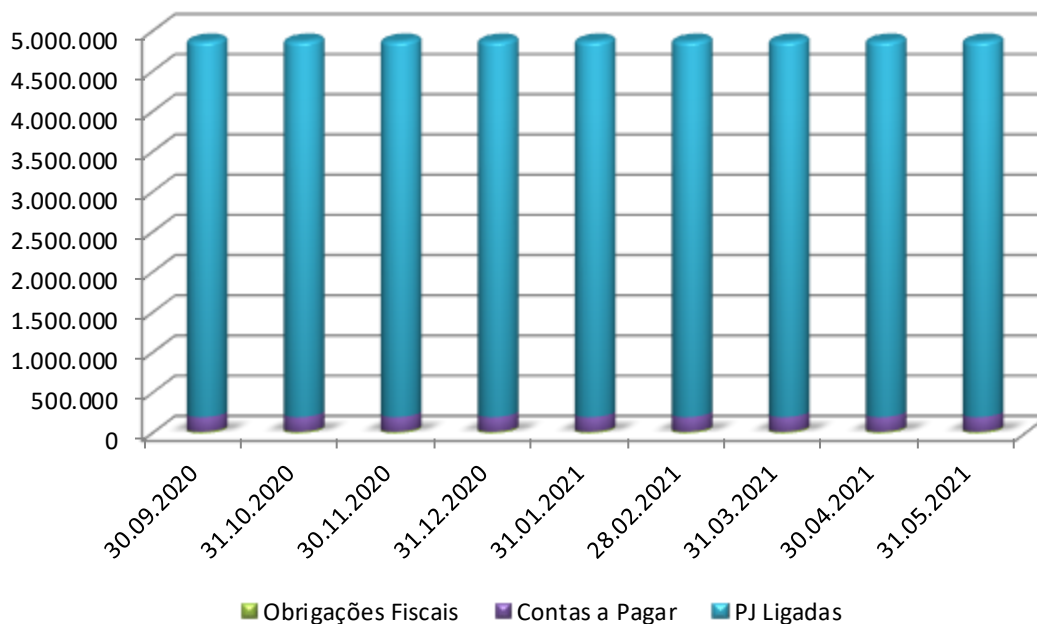
PASSIVO

PASSIVO	30.09.2020	31.10.2020	30.11.2020	31.12.2020	31.01.2021	28.02.2021	31.03.2021	30.04.2021	31.05.2021	Em R\$
Obrigações Fiscais	20.561	20.561	20.561	20.561	20.561	20.561	20.561	20.561	20.561	20.561
Contas a Pagar	181.889	181.889	181.889	181.889	181.889	181.889	181.889	181.889	181.889	181.889
PJ ligadas	4.673.118	4.673.118	4.673.118	4.673.118	4.673.118	4.673.118	4.673.118	4.673.118	4.673.118	4.673.118
Total do Passivo Circulante	4.875.568	4.875.568	4.875.568	4.875.568	4.875.568	4.875.568	4.875.568	4.875.568	4.875.568	4.875.568
Fornecedores	19.890	19.890	19.890	19.890	19.890	19.890	19.890	19.890	19.890	19.890
Adiantamento para futuro aumento de capital	468.129	468.129	468.129	468.129	468.129	468.129	468.129	468.129	468.129	468.129
Permuta a Pagar	4.187.500	4.187.500	4.187.500	4.187.500	4.187.500	4.187.500	4.187.500	4.187.500	4.187.500	4.187.500
Total do Passivo não Circulante	4.675.519	4.675.519	4.675.519	4.675.519	4.675.519	4.675.519	4.675.519	4.675.519	4.675.519	4.675.519
Capital social	2.665.083	2.665.083	2.665.083	2.665.083	2.665.083	2.665.083	2.665.083	2.665.083	2.665.083	2.665.083
Prejuízos acumulados	(431.300)	(431.300)	(431.300)	(431.300)	(431.300)	(431.300)	(431.300)	(431.300)	(431.300)	(431.300)
Total do Patrimônio Líquido	2.233.783	2.233.783	2.233.783	2.233.783	2.233.783	2.233.783	2.233.783	2.233.783	2.233.783	2.233.783
Total do Passivo	11.784.870	11.784.870	11.784.870	11.784.870	11.784.870	11.784.870	11.784.870	11.784.870	11.784.870	11.784.870

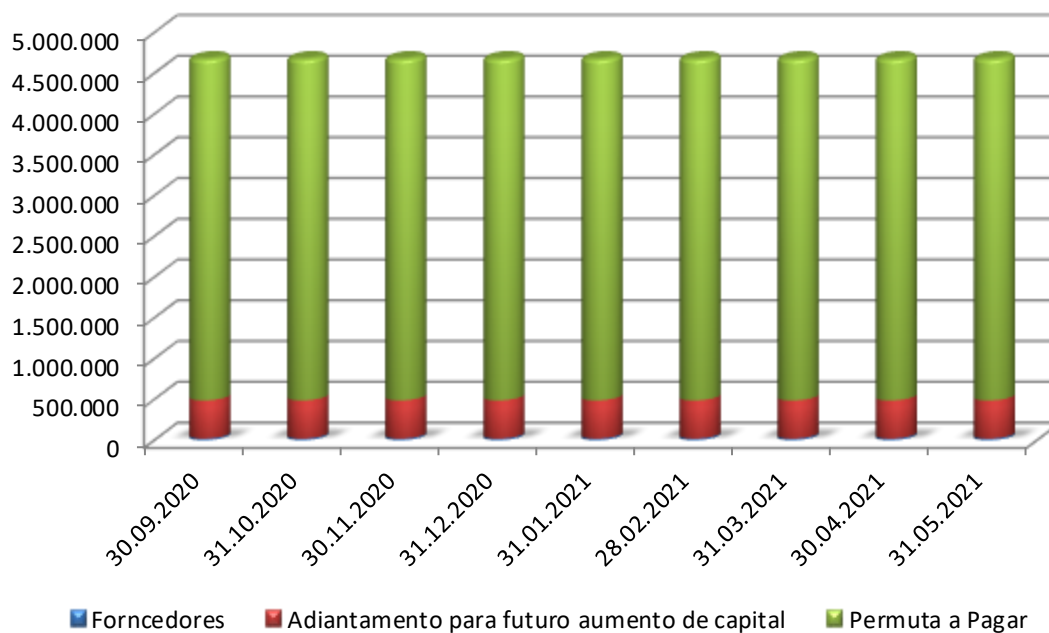
EVOLUÇÃO DO PASSIVO



COMPOSIÇÃO DO PASSIVO CIRCULANTE



COMPOSIÇÃO DO PASSIVO NÃO CIRCULANTE



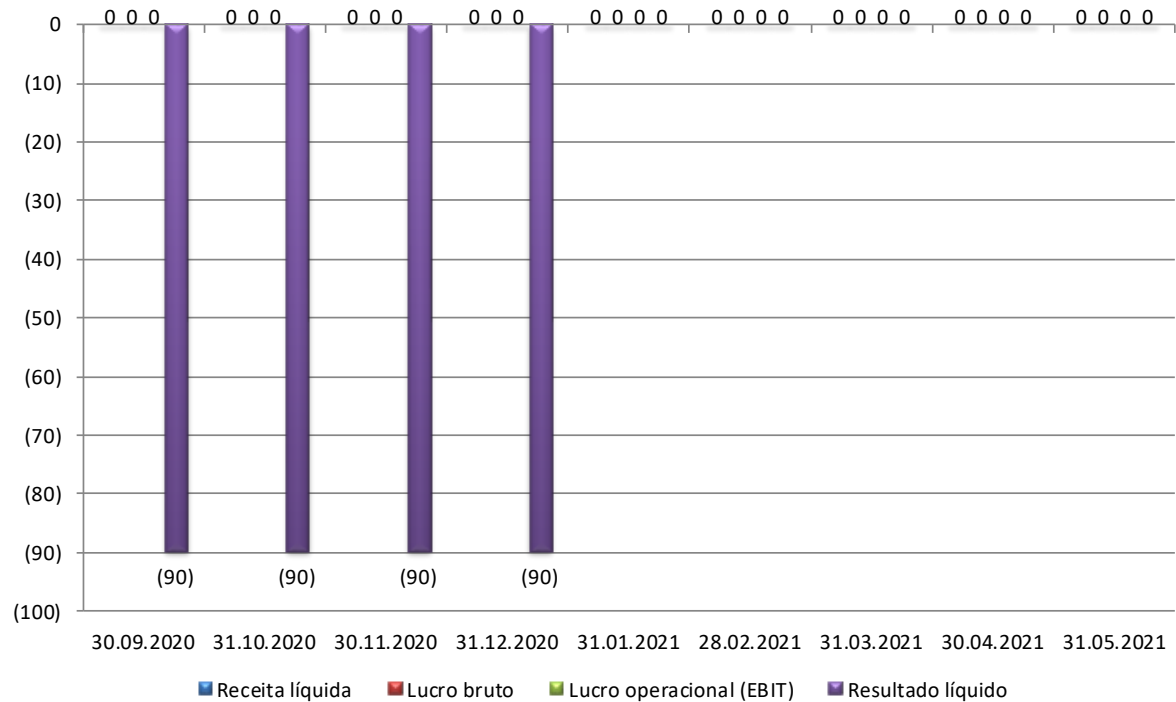
DEMONSTRAÇÃO DE RESULTADOS

DEMONSTRATIVO DO RESULTADO DO EXERCÍCIO

DEL 15

	30.09.2020	31.10.2020	30.11.2020	31.12.2020	31.01.2021	28.02.2021	31.03.2021	30.04.2021	31.05.2021
Receita bruta de vendas	0	0	0	0	0	0	0	0	0
Deduções da receita	0	0	0	0	0	0	0	0	0
Receita líquida	0	0	0	0	0	0	0	0	0
Custo dos produtos vendidos	0	0	0	0	0	0	0	0	0
Lucro bruto	0	0	0	0	0	0	0	0	0
Margem bruta %	-	-	-	-	-	-	-	-	-
Lucro operacional (EBIT)	0	0	0	0	0	0	0	0	0
Margem EBIT %	-	-	-	-	-	-	-	-	-
Resultado financeiro líquido	(90)	(90)	(90)	(90)	0	0	0	0	0
Resultado líquido	(90)	(90)	(90)	(90)	0	0	0	0	0
Margem líquida %	-	-	-	-	-	-	-	-	-

ANÁLISE GRÁFICA



❖ LA SETE EMPREENDIMENTOS IMOBILIÁRIOS LTDA

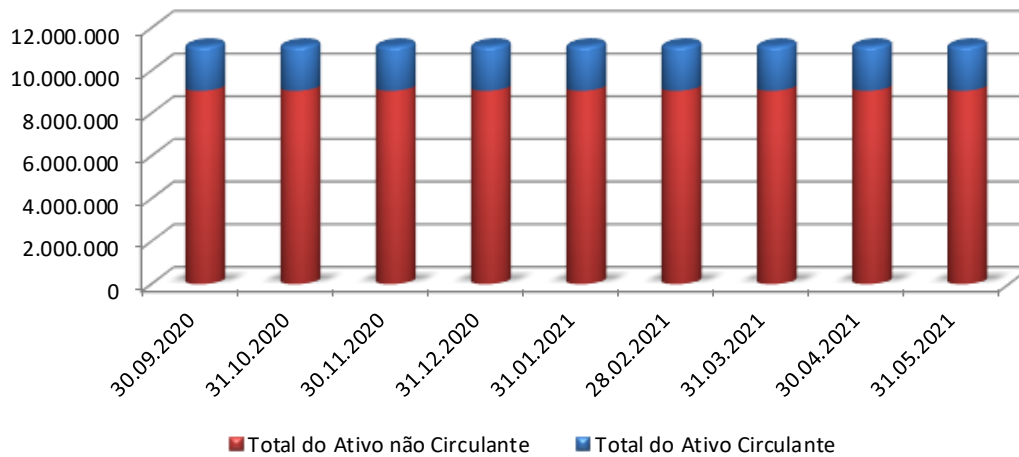
ATIVO

BALANÇO PATRIMONIAL

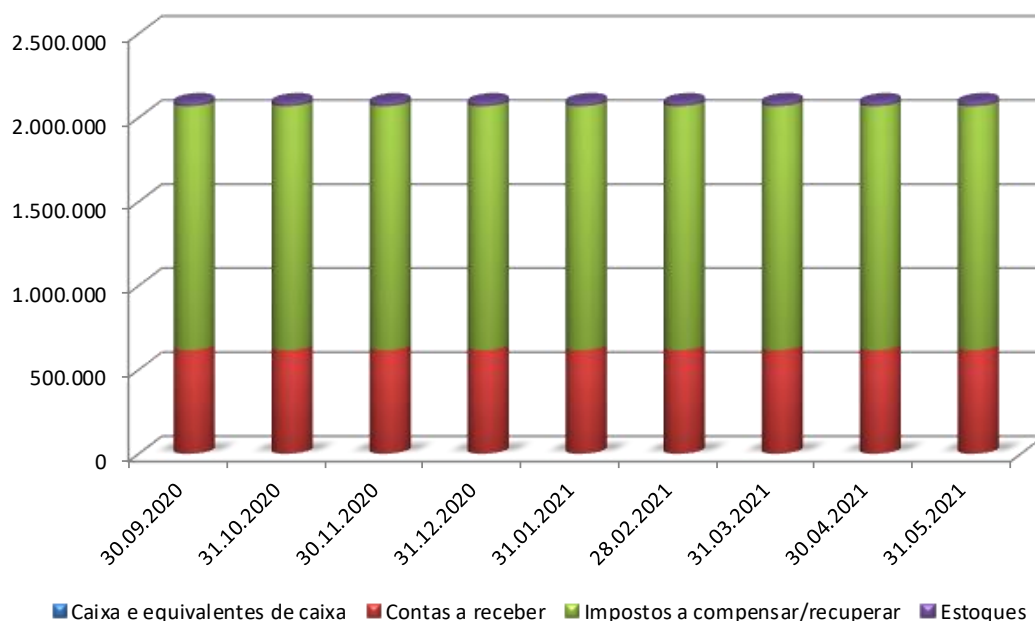
La Sete

ATIVO	30.09.2020	31.10.2020	30.11.2020	31.12.2020	31.01.2021	28.02.2021	31.03.2021	30.04.2021	31.05.2021
Caixa e equivalentes de caixa	795	795	795	795	795	795	795	795	795
Contas a receber	615.463	615.463	615.463	615.463	615.463	615.463	615.463	615.463	615.463
Impostos a compensar/recuperar	1.451.605	1.451.605	1.451.605	1.451.605	1.451.605	1.451.605	1.451.605	1.451.605	1.451.605
Estoques	28.945	28.945	28.945	28.945	28.945	28.945	28.945	28.945	28.945
Total do Ativo Circulante	2.096.808	2.096.808	2.096.808	2.096.808	2.096.808	2.096.808	2.096.808	2.096.808	2.096.808
Partes relacionadas	9.041.506	9.042.942	9.042.942	9.042.942	9.042.942	9.042.942	9.042.942	9.042.942	9.042.942
Adiantamento para futuro aumento de capital	15.384	15.384	15.384	15.384	15.384	15.384	15.384	15.384	15.384
Total do Ativo não Circulante	9.056.890	9.058.326	9.058.326	9.058.326	9.058.326	9.058.326	9.058.326	9.058.326	9.058.326
Total do Ativo	11.153.698	11.155.134	11.155.134	11.155.134	11.155.134	11.155.134	11.155.134	11.155.134	11.155.134

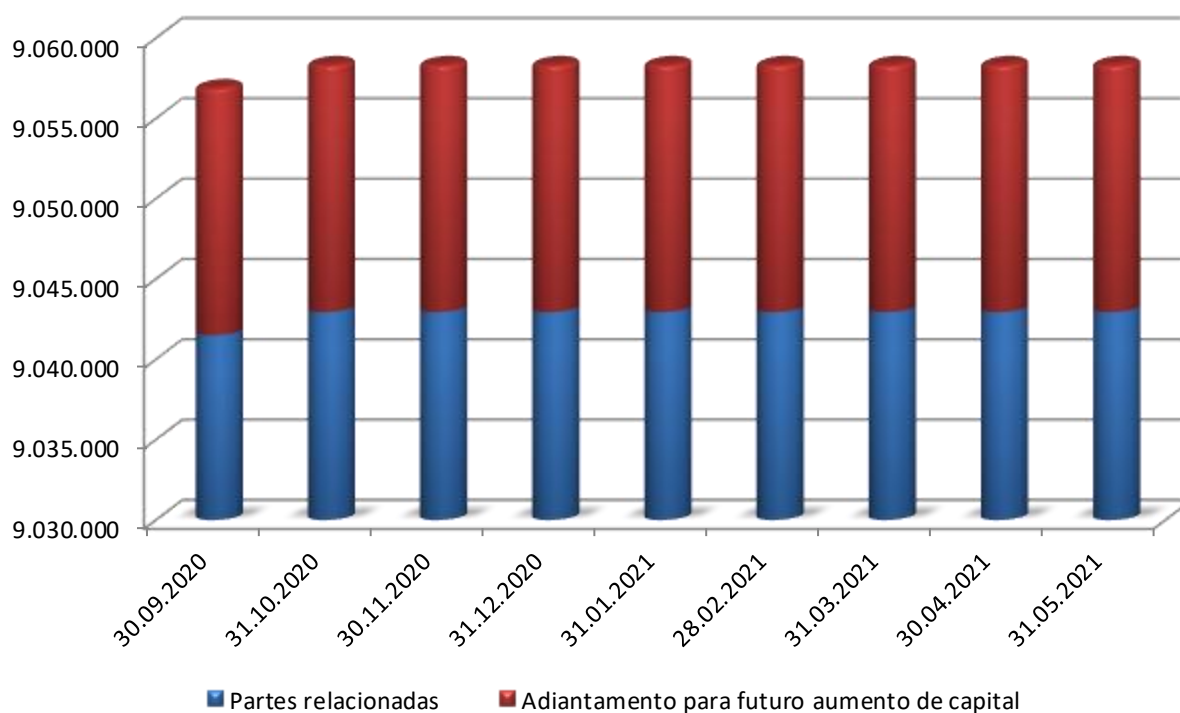
EVOLUÇÃO DO ATIVO



COMPOSIÇÃO DO ATIVO CIRCULANTE



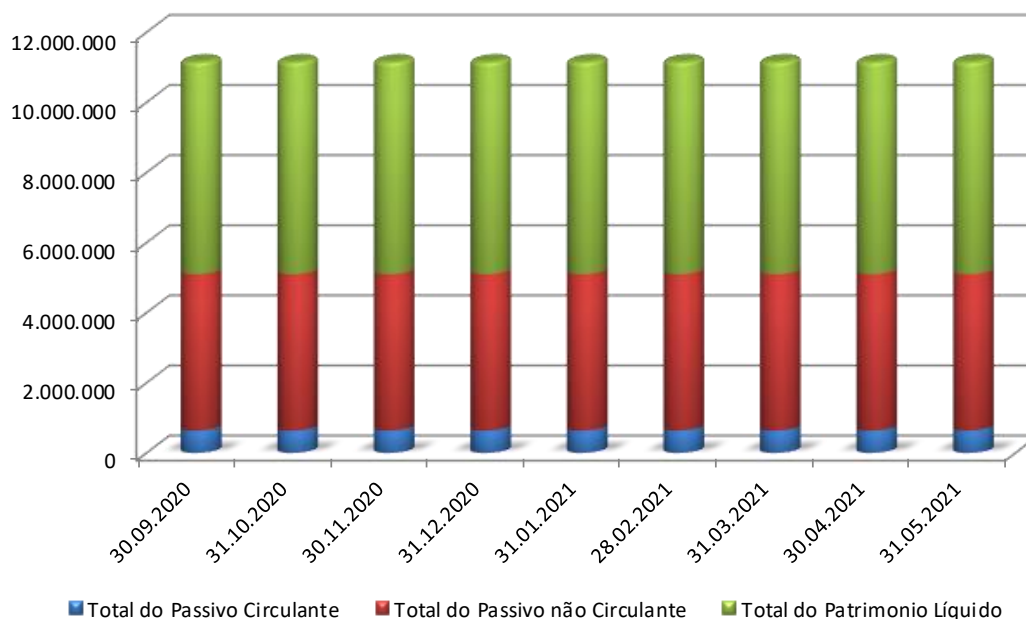
COMPOSIÇÃO DO ATIVO NÃO CIRCULANTE



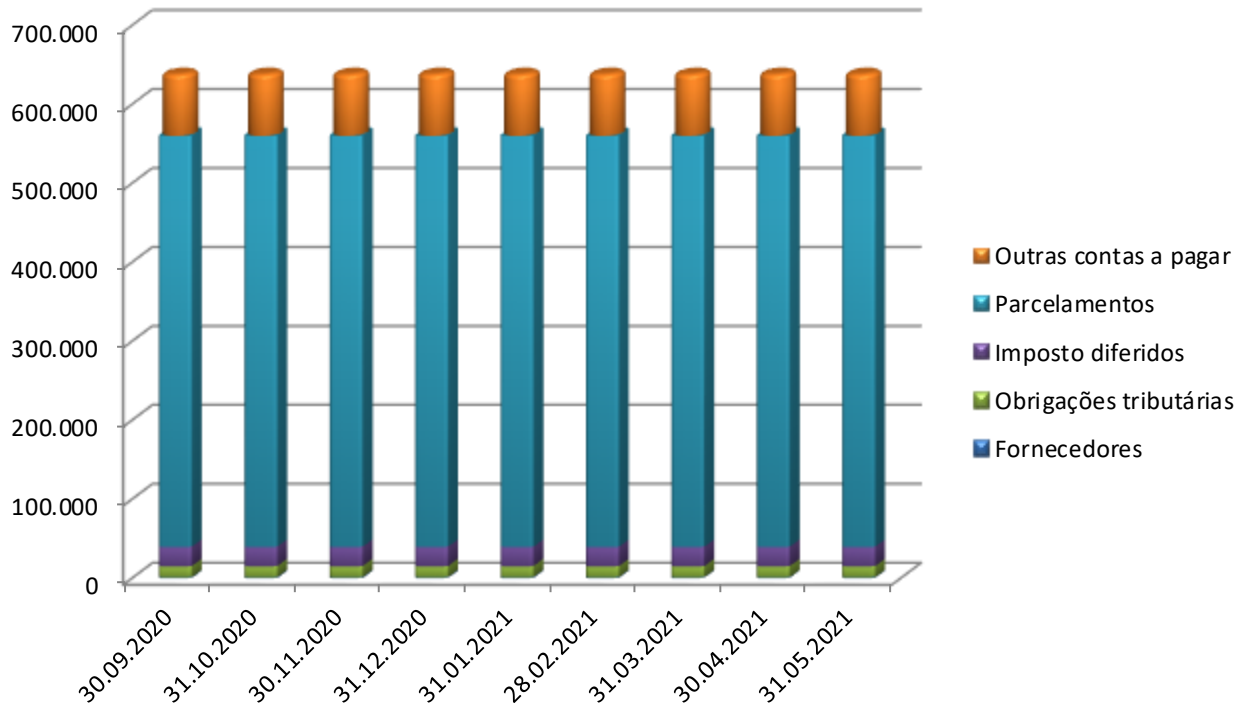
PASSIVO

PASSIVO	30.09.2020	31.10.2020	30.11.2020	31.12.2020	31.01.2021	28.02.2021	31.03.2021	30.04.2021	31.05.2021
Fornecedores	996	996	996	996	996	996	996	996	996
Obrigações tributárias	13.920	13.920	13.920	13.920	13.920	13.920	13.920	13.920	13.920
Imposto diferidos	24.619	24.619	24.619	24.619	24.619	24.619	24.619	24.619	24.619
Parcelamentos	520.385	520.385	520.385	520.385	520.385	520.385	520.385	520.385	520.385
Outras contas a pagar	78.028	78.028	78.028	78.028	78.028	78.028	78.028	78.028	78.028
Total do Passivo Circulante	637.947	637.947	637.947	637.947	637.947	637.947	637.947	637.947	637.947
Fornecedores	69.259	69.259	69.259	69.259	69.259	69.259	69.259	69.259	69.259
Empréstimos e financiamentos	4.057.216	4.057.216	4.057.216	4.057.216	4.057.216	4.057.216	4.057.216	4.057.216	4.057.216
Adiantamento para futuro aumento de capital	700	700	700	700	700	700	700	700	700
Outros passivos	331.001	331.001	331.001	331.001	331.001	331.001	331.001	331.001	331.001
Total do Passivo não Circulante	4.458.176	4.458.176	4.458.176	4.458.176	4.458.176	4.458.176	4.458.176	4.458.176	4.458.176
Capital social	10.835.449	10.835.449	10.835.449	10.835.449	10.835.449	10.835.449	10.835.449	10.835.449	10.835.449
Prejuízos acumulados	0	0	0	0	0	0	0	0	0
Resultado de exercício	(4.777.874)	(4.776.438)	(4.776.438)	(4.776.438)	(4.776.438)	(4.776.438)	(4.776.438)	(4.776.438)	(4.776.438)
Total do Patrimônio Líquido	6.057.575	6.059.011	6.059.011	6.059.011	6.059.011	6.059.011	6.059.011	6.059.011	6.059.011
Total do Passivo	11.153.698	11.155.134	11.155.134	11.155.134	11.155.134	11.155.134	11.155.134	11.155.134	11.155.134

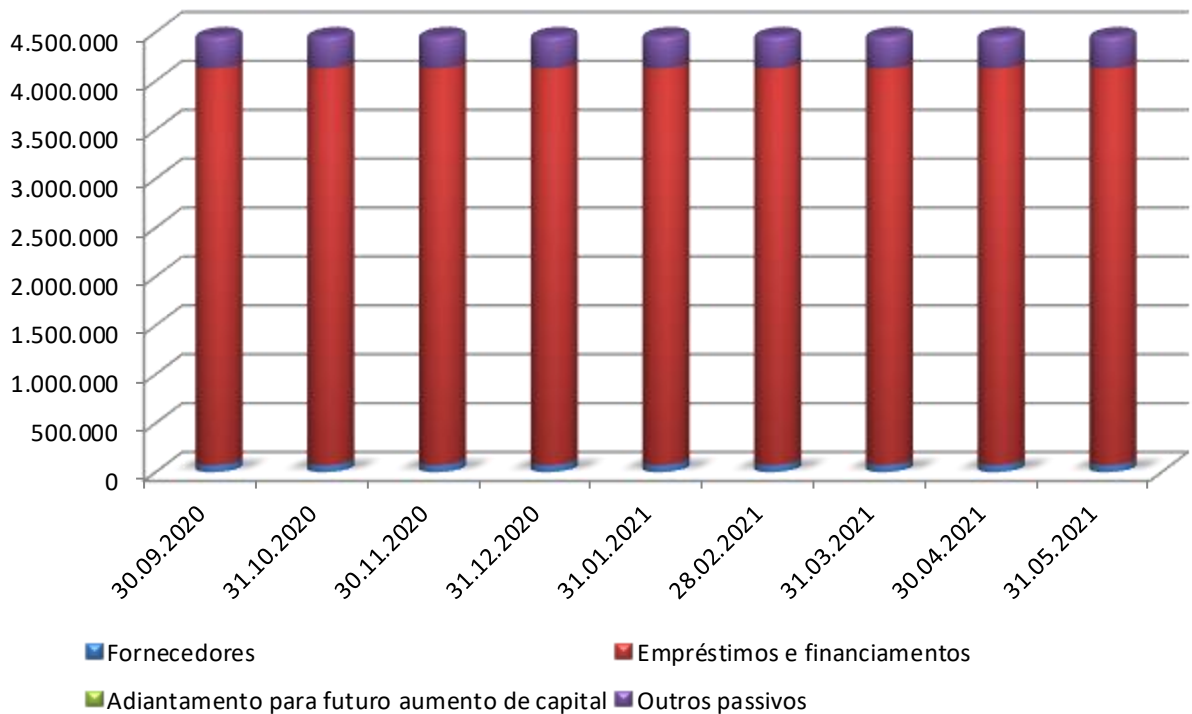
EVOLUÇÃO DO PASSIVO



COMPOSIÇÃO DO PASSIVO CIRCULANTE



COMPOSIÇÃO DO PASSIVO NÃO CIRCULANTE



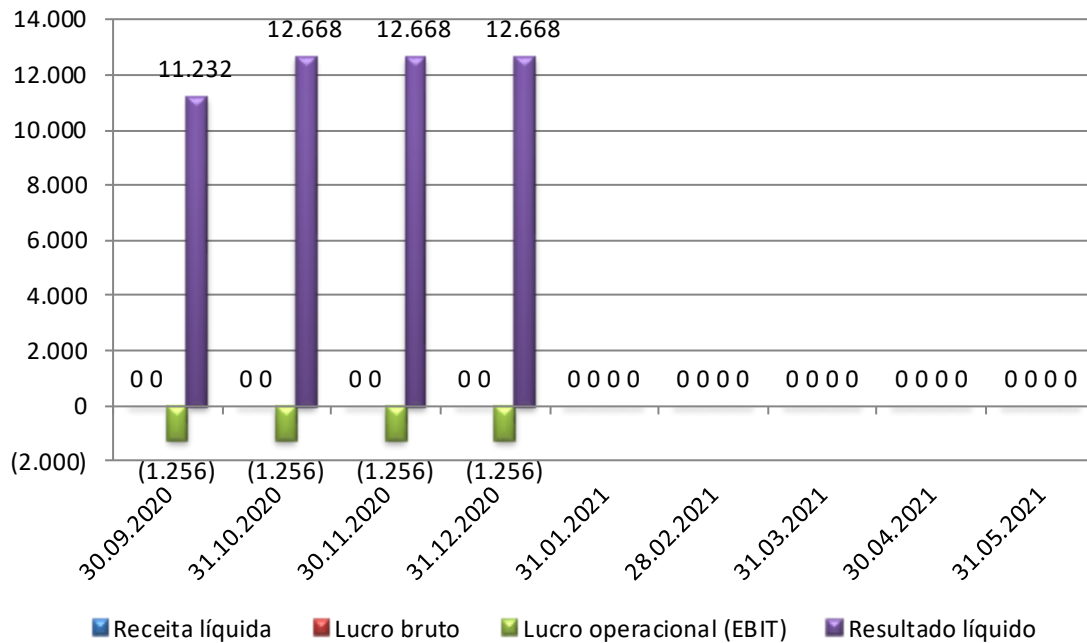
DEMONSTRAÇÃO DE RESULTADOS

DEMONSTRATIVO DO RESULTADO DO EXERCÍCIO

Lo Sete

	30.09.2020	31.10.2020	30.11.2020	31.12.2020	31.01.2021	28.02.2021	31.03.2021	30.04.2021	31.05.2021
Receita bruta de vendas	0	0	0	0	0	0	0	0	0
Deduções da receita	0	0	0	0	0	0	0	0	0
Receita líquida	0	0	0	0	0	0	0	0	0
Custo dos produtos vendidos	0	0	0	0	0	0	0	0	0
Lucro bruto	0	0	0	0	0	0	0	0	0
Margem bruta %	-	-	-	-	-	-	-	-	-
Despesas gerais/administrativas	(1.256)	(1.256)	(1.256)	(1.256)	0	0	0	0	0
Lucro operacional (EBIT)	(1.256)	(1.256)	(1.256)	(1.256)	0	0	0	0	0
Margem EBIT %	-	-	-	-	-	-	-	-	-
Resultado financeiro líquido	12.487	13.923	13.923	13.923	0	0	0	0	0
Imposto de renda e contribuição social	0	0	0	0	0	0	0	0	0
Resultado líquido	11.232	12.668	12.668	12.668	0	0	0	0	0
Margem líquida %	-	-	-	-	-	-	-	-	-

ANÁLISE GRÁFICA



❖ **LAGOA SANTA SPE EMPREENDIMENTOS IMOBILIÁRIOS LTDA**

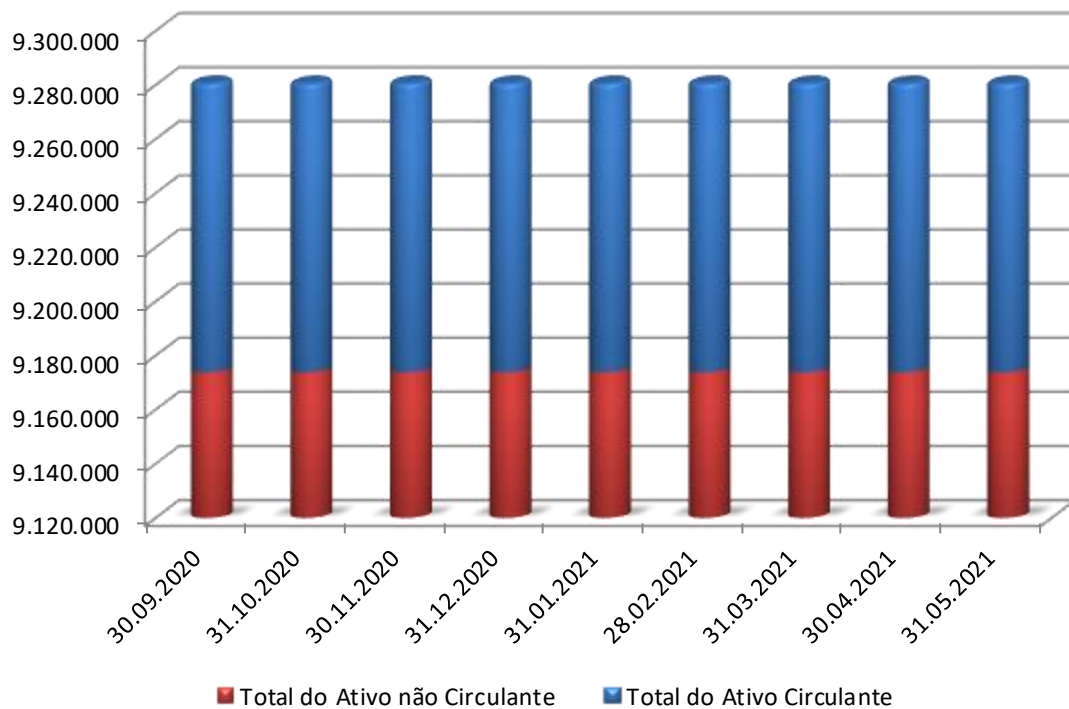
ATIVO

BALANÇO PATRIMONIAL

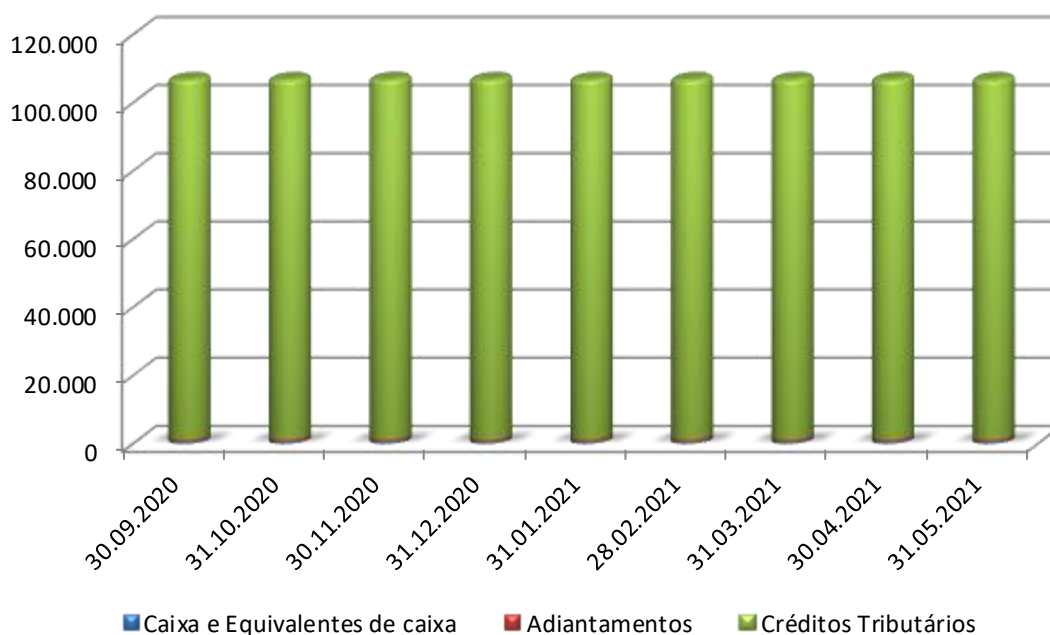
Lagoa Santa

ATIVO	30.09.2020	31.10.2020	30.11.2020	31.12.2020	31.01.2021	28.02.2021	31.03.2021	30.04.2021	31.05.2021	Em R\$
Caixa e Equivalentes de caixa	523	527	581	523	523	523	523	523	523	523
Adiantamentos	700	680	680	700	700	700	700	700	700	700
Créditos Tributários	105.595	105.595	105.595	105.595	105.595	105.595	105.595	105.595	105.595	105.595
Total do Ativo Circulante	106.818	106.802	106.856	106.818	106.818	106.818	106.818	106.818	106.818	106.818
Partes Relacionadas	4.733.928	4.733.928	4.733.928	4.733.928	4.733.928	4.733.928	4.733.928	4.733.928	4.733.928	4.733.928
Coobrigação Máxima e Intermedium	4.417.248	4.417.248	4.417.248	4.417.248	4.417.248	4.417.248	4.417.248	4.417.248	4.417.248	4.417.248
Adiantamento para futuro aumento de capital	22.634	22.634	22.634	22.634	22.634	22.634	22.634	22.634	22.634	22.634
Total do Ativo não Circulante	9.173.810	9.173.810	9.173.810	9.173.810	9.173.810	9.173.810	9.173.810	9.173.810	9.173.810	9.173.810
Total do Ativo	9.280.628	9.280.612	9.280.666	9.280.628	9.280.628	9.280.628	9.280.628	9.280.628	9.280.628	9.280.628

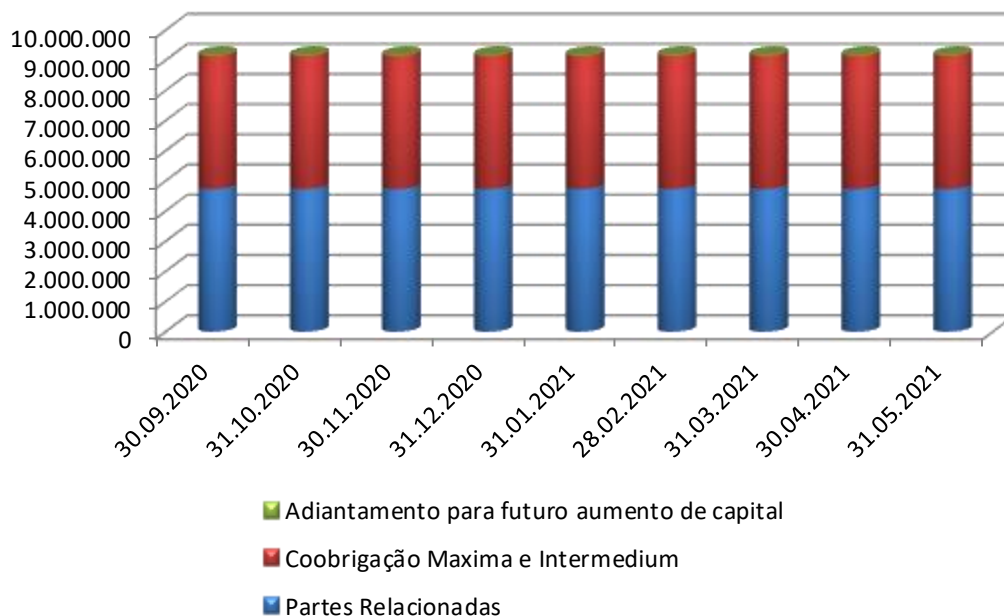
EVOLUÇÃO DO ATIVO



COMPOSIÇÃO DO ATIVO CIRCULANTE



COMPOSIÇÃO DO ATIVO NÃO CIRCULANTE



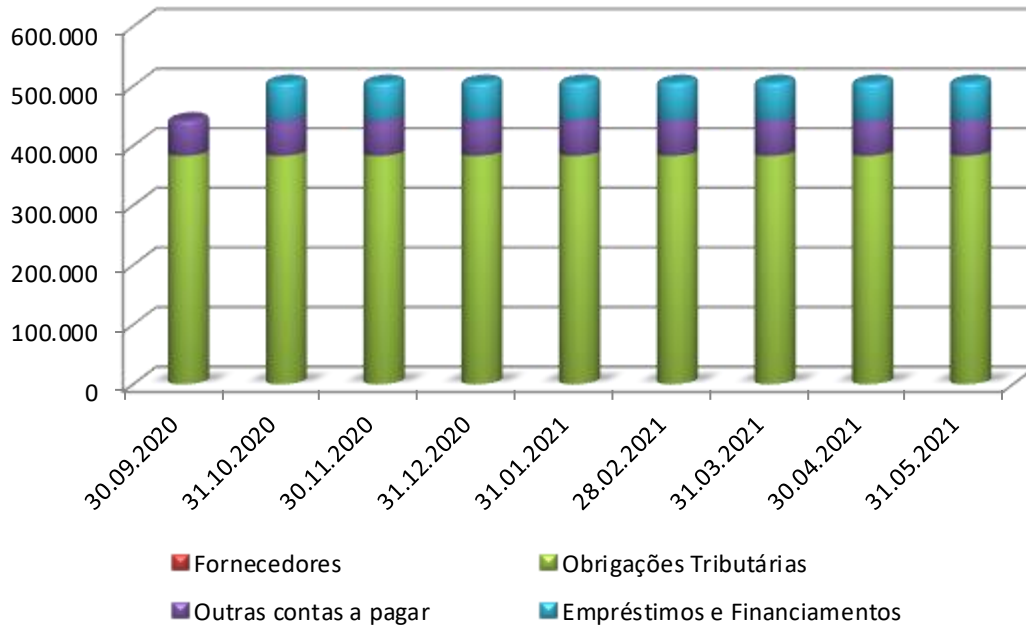
PASSIVO

PASSIVO	30.09.2020	31.10.2020	30.11.2020	31.12.2020	31.01.2021	28.02.2021	31.03.2021	30.04.2021	31.05.2021
Empréstimos e Financiamentos		62.992	62.992	62.992	62.992	62.992	62.992	62.992	62.992
Fornecedores	24	24	24	24	24	24	24	24	24
Obrigações Tributárias	382.827	382.827	382.827	382.827	382.827	382.827	382.827	382.827	382.827
Outras contas a pagar	60.028	60.028	60.028	60.028	60.028	60.028	60.028	60.028	60.028
Total do Passivo Circulante	442.879	505.871	505.871	505.871	505.871	505.871	505.871	505.871	505.871
Adiantamento para futuro aumento de capital	279.771	309.772	309.772	309.772	309.772	309.772	309.772	309.772	309.772
Empréstimos e Financiamentos	2.699.990	2.515.298	2.515.298	2.515.298	2.515.298	2.515.298	2.515.298	2.515.298	2.515.298
Total do Passivo não Circulante	2.979.761	2.825.070	2.825.070	2.825.070	2.825.070	2.825.070	2.825.070	2.825.070	2.825.070
Capital social	14.228.112	14.228.112	14.228.112	14.228.112	14.228.112	14.228.112	14.228.112	14.228.112	14.228.112
Reserva de lucros	0	0	0	0	0	0	0	0	0
Lucro/Prejuízo no período	0	0	0	0	0	0	0	0	0
Prejuízos acumulados	(8.370.124)	(8.278.442)	(8.278.387)	(8.278.442)	(8.278.442)	(8.278.442)	(8.278.442)	(8.278.442)	(8.278.442)
Total do Patrimônio Líquido	5.857.988	5.949.670	5.949.725	5.949.670	5.949.670	5.949.670	5.949.670	5.949.670	5.949.670
Total do Passivo	9.280.628	9.280.612	9.280.666	9.280.612	9.280.612	9.280.612	9.280.612	9.280.612	9.280.612

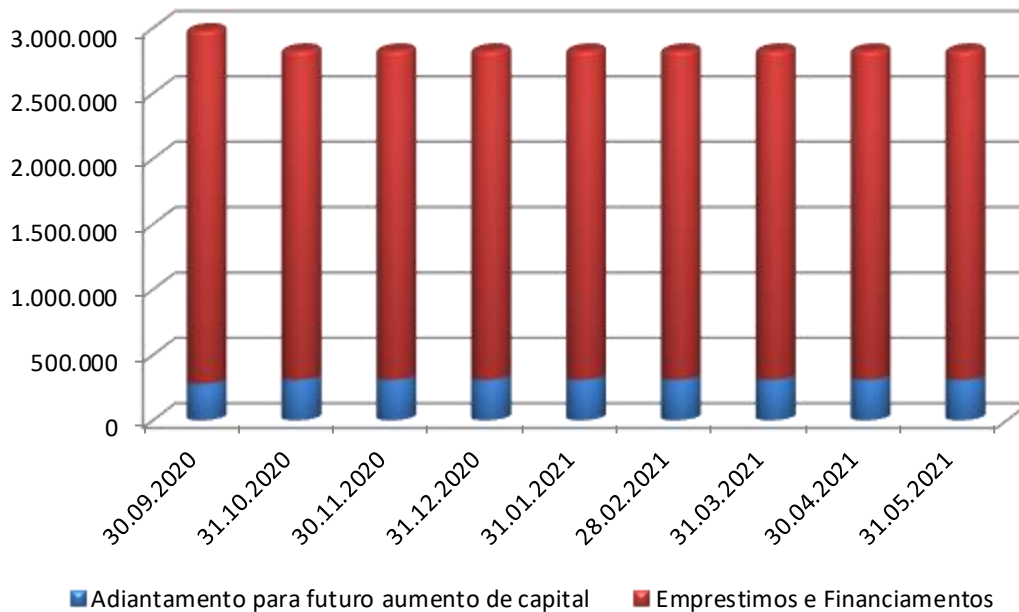
EVOLUÇÃO DO PASSIVO



COMPOSIÇÃO DO PASSIVO CIRCULANTE



COMPOSIÇÃO DO PASSIVO NÃO CIRCULANTE



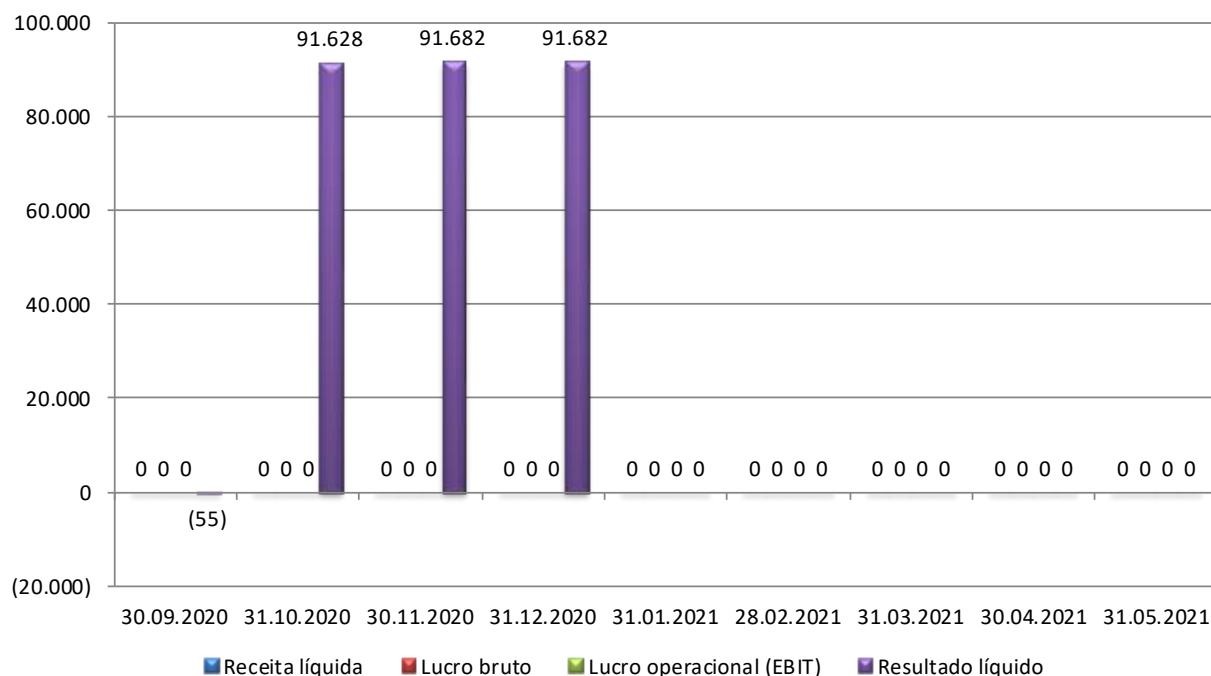
DEMONSTRAÇÃO DE RESULTADOS

DEMONSTRATIVO DO RESULTADO DO EXERCÍCIO

Lagoa Santa

	30.09.2020	31.10.2020	30.11.2020	31.12.2020	31.01.2021	28.02.2021	31.03.2021	30.04.2021	31.05.2021
Receita bruta de vendas	0	0	0	0	0	0	0	0	0
Deduções da receita	0	0	0	0	0	0	0	0	0
Receita líquida	0	0	0	0	0	0	0	0	0
Custo dos produtos vendidos	0	0	0	0	0	0	0	0	0
Lucro bruto	0	0	0	0	0	0	0	0	0
Margem bruta %	-	-	-	-	-	-	-	-	-
Lucro operacional (EBIT)	0	0	0	0	0	0	0	0	0
Margem EBIT %	-	-	-	-	-	-	-	-	-
Resultado financeiro líquido	(55)	91.628	91.682	91.682	0	0	0	0	0
Imposto de renda e contribuição social	0	0	0	0	0	0	0	0	0
Resultado líquido	(55)	91.628	91.682	91.682	0	0	0	0	0
Margem líquida %	-	-	-	-	-	-	-	-	-

ANÁLISE GRÁFICA



❖ **TOSCANINI EMPREENDIMENTOS IMOBILIÁRIOS LTDA.**

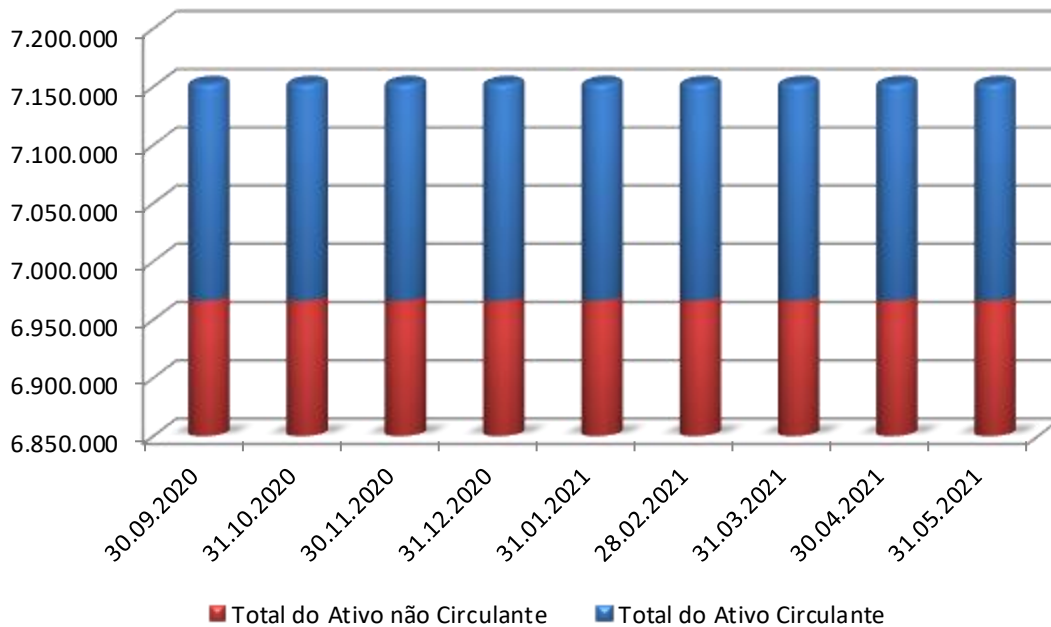
ATIVO

BALANÇO PATRIMONIAL

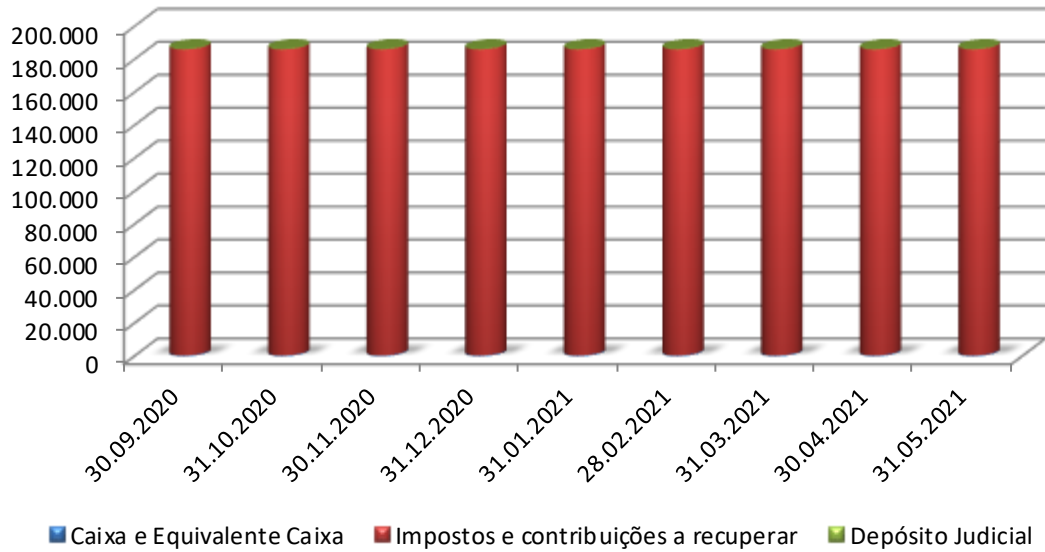
Toscanini

ATIVO	30.09.2020	31.10.2020	30.11.2020	31.12.2020	31.01.2021	28.02.2021	31.03.2021	30.04.2021	31.05.2021
Caixa e Equivalente Caixa	504	504	504	504	504	504	504	504	504
Impostos e contribuições a recuperar	185.716	185.716	185.716	185.716	185.716	185.716	185.716	185.716	185.716
Depósito Judicial	321	321	321	321	321	321	321	321	321
Total do Ativo Circulante	186.541	186.541	186.541	186.541	186.541	186.541	186.541	186.541	186.541
Partes Relacionadas	6.931.762	6.931.762	6.931.762	6.931.762	6.931.762	6.931.762	6.931.762	6.931.762	6.931.762
Adiantamento para futuro aumento de capital	34.353	34.353	34.353	34.353	34.353	34.353	34.353	34.353	34.353
Total do Ativo não Circulante	6.966.115	6.966.115	6.966.115	6.966.115	6.966.115	6.966.115	6.966.115	6.966.115	6.966.115
Total do Ativo	7.152.655	7.152.655	7.152.655	7.152.655	7.152.655	7.152.655	7.152.655	7.152.655	7.152.655

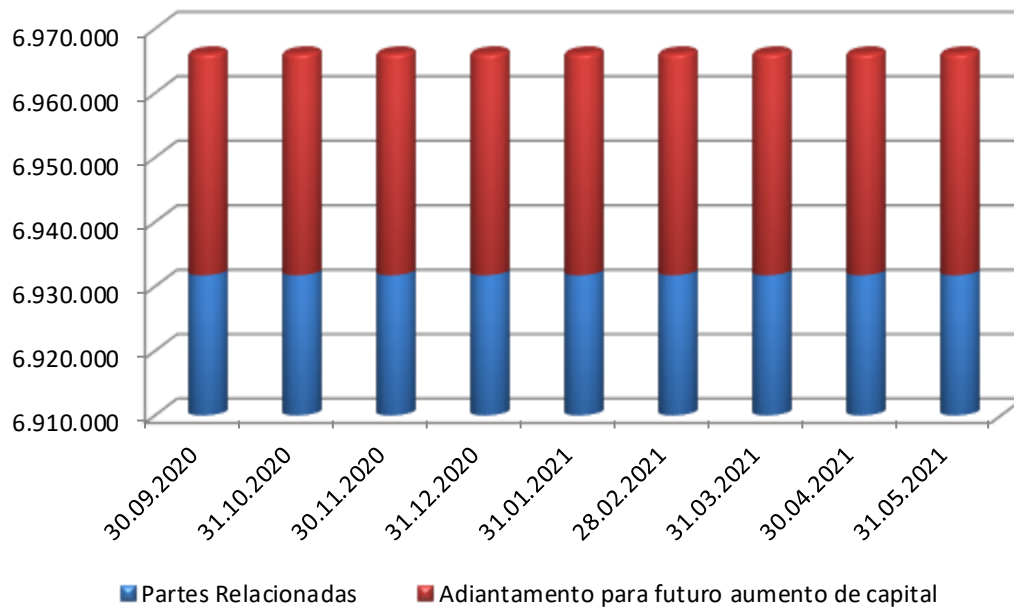
EVOLUÇÃO DO ATIVO



COMPOSIÇÃO DO ATIVO CIRCULANTE



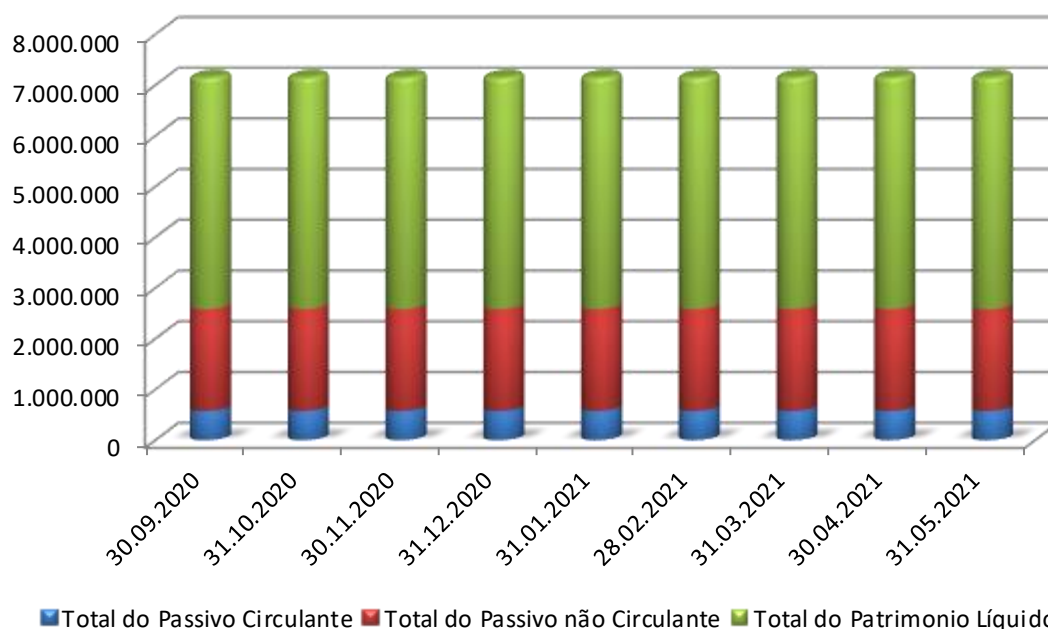
COMPOSIÇÃO DO ATIVO NÃO CIRCULANTE



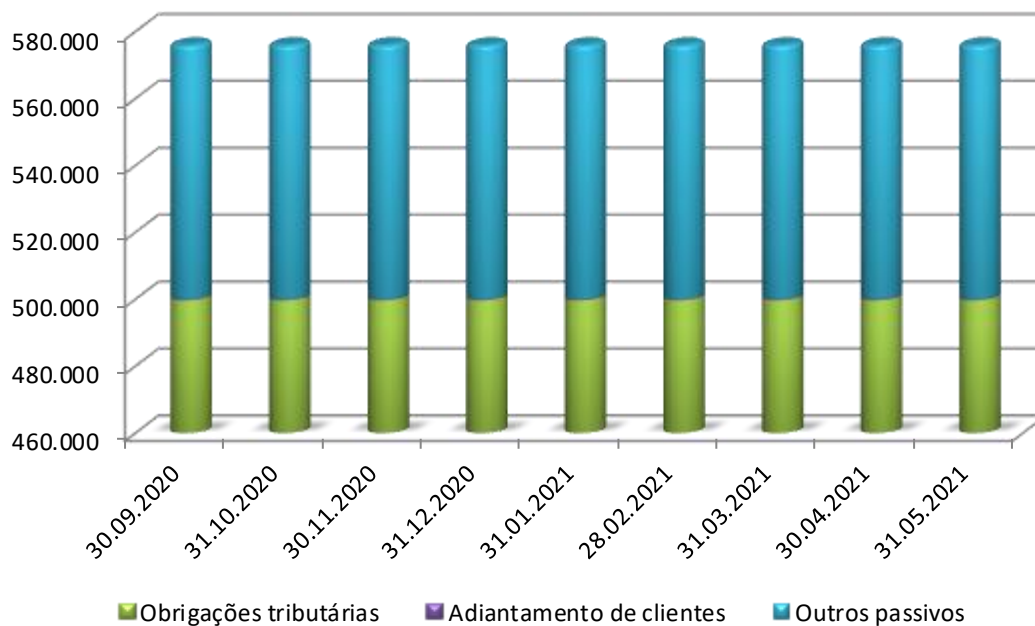
PASSIVO

PASSIVO	30.09.2020	31.10.2020	30.11.2020	31.12.2020	31.01.2021	28.02.2021	31.03.2021	30.04.2021	31.05.2021	Em R\$
Obrigações tributárias	499.694	499.694	499.694	499.694	499.694	499.694	499.694	499.694	499.694	499.694
Adiantamento de clientes	400	400	400	400	400	400	400	400	400	400
Outros passivos	75.898	75.898	75.898	75.898	75.898	75.898	75.898	75.898	75.898	75.898
Total do Passivo Circulante	575.992	575.992	575.992	575.992	575.992	575.992	575.992	575.992	575.992	575.992
Partes Relacionadas	2.000.000	2.000.000	2.000.000	2.000.000	2.000.000	2.000.000	2.000.000	2.000.000	2.000.000	2.000.000
Adiantamento para futuro aumento de capital	325	325	325	325	325	325	325	325	325	325
Fornecedores concursal	5.644	5.644	5.644	5.644	5.644	5.644	5.644	5.644	5.644	5.644
Total do Passivo não Circulante	2.005.969	2.005.969	2.005.969	2.005.969	2.005.969	2.005.969	2.005.969	2.005.969	2.005.969	2.005.969
Capital social	19.680.860	19.680.860	19.680.860	19.680.860	19.680.860	19.680.860	19.680.860	19.680.860	19.680.860	19.680.860
Prejuízos acumulados	(15.110.166)	(15.110.166)	(15.110.166)	(15.110.166)	(15.110.166)	(15.110.166)	(15.110.166)	(15.110.166)	(15.110.166)	(15.110.166)
Total do Patrimônio Líquido	4.570.694	4.570.694	4.570.694	4.570.694	4.570.694	4.570.694	4.570.694	4.570.694	4.570.694	4.570.694
Total do Passivo	7.152.655	7.152.655	7.152.655	7.152.655	7.152.655	7.152.655	7.152.655	7.152.655	7.152.655	7.152.655

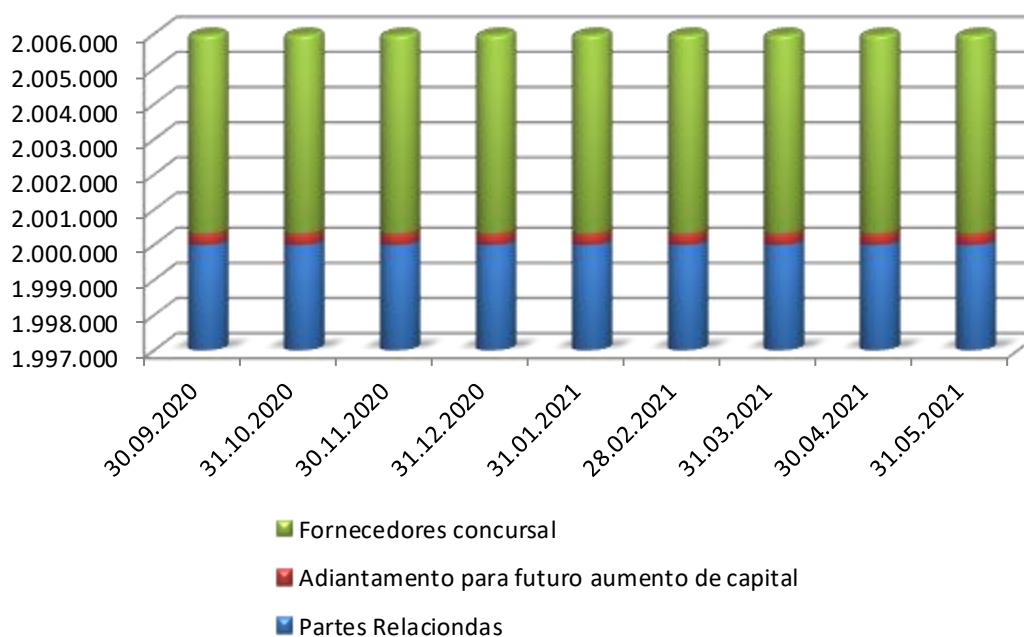
EVOLUÇÃO DO PASSIVO



COMPOSIÇÃO DO PASSIVO CIRCULANTE



COMPOSIÇÃO DO PASSIVO NÃO CIRCULANTE



DEMONSTRAÇÃO DE RESULTADO

11. A Recuperanda apresentou a DRE sem movimentação.

❖ **SPE MG 01 EMPREENDIMENTOS IMOBILIARIOS LTDA.**

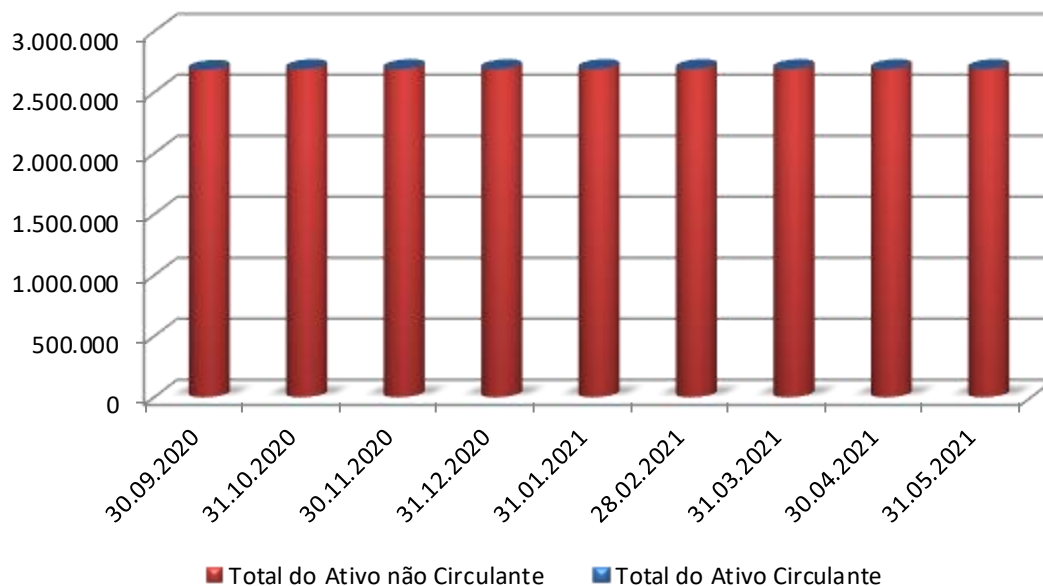
ATIVO

BALANÇO PATRIMONIAL

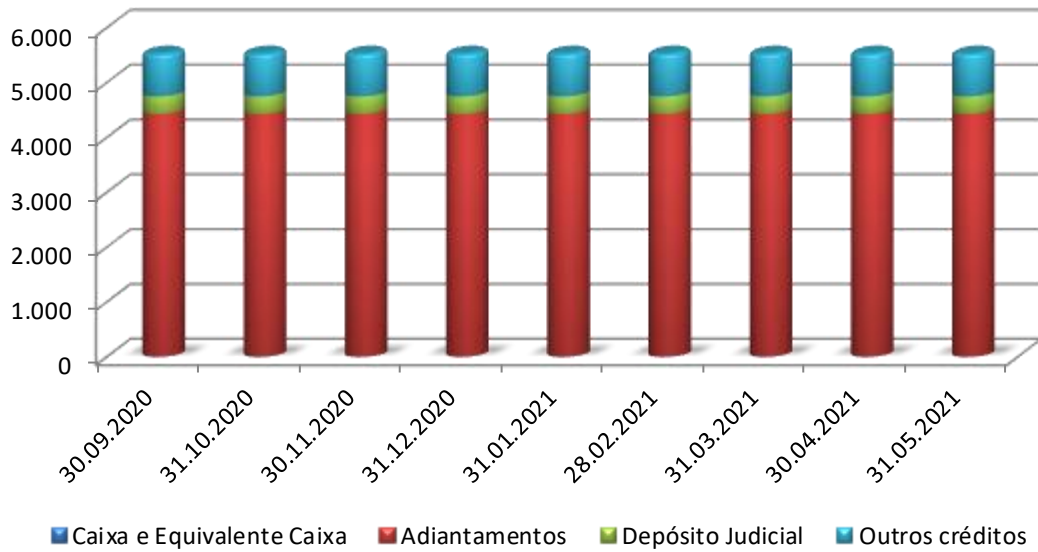
SPE MG 01

ATIVO	30.09.2020	31.10.2020	30.11.2020	31.12.2020	31.01.2021	28.02.2021	31.03.2021	30.04.2021	31.05.2021
Caixa e Equivalente Caixa	8	8	8	8	8	8	8	8	8
Adiantamentos	4.423	4.423	4.423	4.423	4.423	4.423	4.423	4.423	4.423
Outros créditos	777	777	777	777	777	777	777	777	777
Total do Ativo Circulante	5.208	5.208	5.208	5.208	5.208	5.208	5.208	5.208	5.208
Empréstimos a Receber	2.682.275	2.688.493	2.688.493	2.688.493	2.688.493	2.688.493	2.688.493	2.688.493	2.688.493
Total do Ativo não Circulante	2.682.275	2.688.493	2.688.493	2.688.493	2.688.493	2.688.493	2.688.493	2.688.493	2.688.493
Total do Ativo	2.687.483	2.693.700	2.693.700	2.693.700	2.693.700	2.693.700	2.693.700	2.693.700	2.693.700

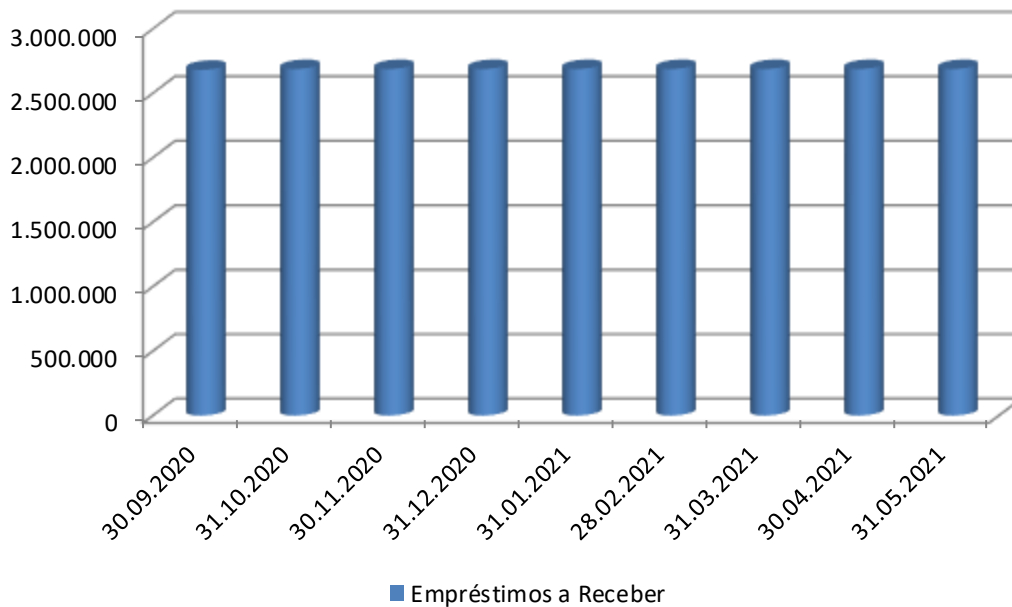
EVOLUÇÃO DO ATIVO



COMPOSIÇÃO DO ATIVO CIRCULANTE



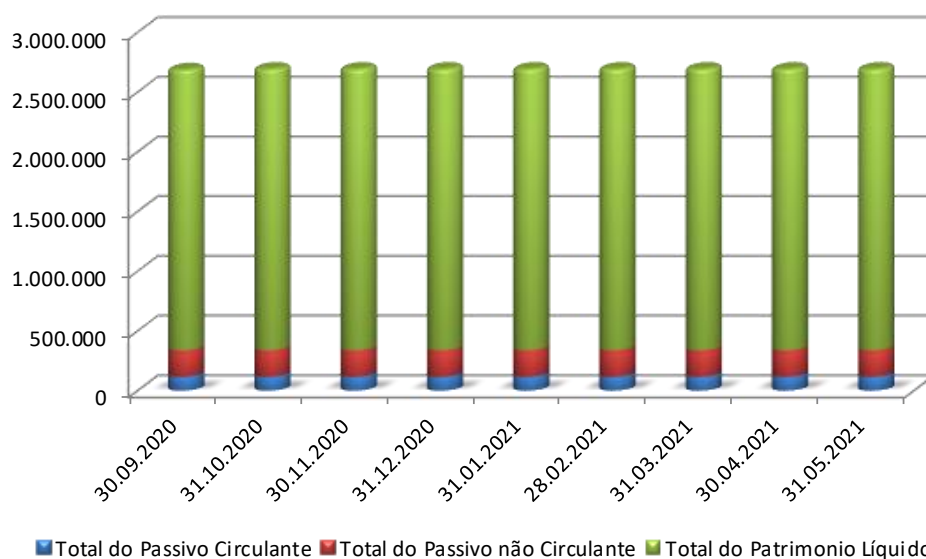
COMPOSIÇÃO DO ATIVO NÃO CIRCULANTE



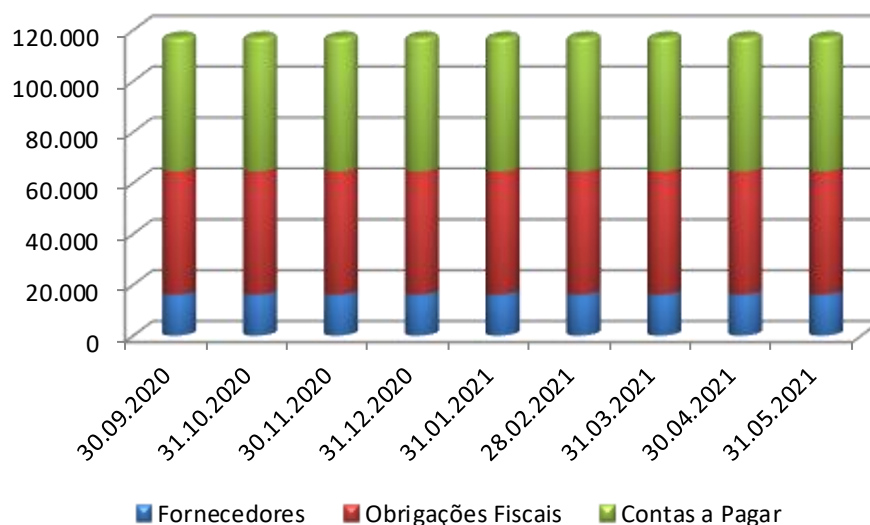
PASSIVO

PASSIVO	30.09.2020	31.10.2020	30.11.2020	31.12.2020	31.01.2021	28.02.2021	31.03.2021	30.04.2021	31.05.2021	Em R\$
Fornecedores	16.128	16.128	16.128	16.128	16.128	16.128	16.128	16.128	16.128	16.128
Obrigações Fiscais	48.349	48.349	48.349	48.349	48.349	48.349	48.349	48.349	48.349	48.349
Contas a Pagar	52.544	52.544	52.544	52.544	52.544	52.544	52.544	52.544	52.544	52.544
Total do Passivo Circulante	117.021	117.021	117.021	117.021	117.021	117.021	117.021	117.021	117.021	117.021
Adiantamento para futuro aumento de capital	220.811	220.811	220.811	220.811	220.811	220.811	220.811	220.811	220.811	220.811
Total do Passivo não Circulante	220.811	220.811	220.811	220.811	220.811	220.811	220.811	220.811	220.811	220.811
Capital social	6.126.230	6.126.230	6.126.230	6.126.230	6.126.230	6.126.230	6.126.230	6.126.230	6.126.230	6.126.230
Prejuízos acumulados	(3.776.579)	(3.770.362)	(3.770.362)	(3.770.362)	(3.770.362)	(3.770.362)	(3.770.362)	(3.770.362)	(3.770.362)	(3.770.362)
Total do Patrimônio Líquido	2.349.651	2.355.868	2.355.868	2.355.868	2.355.868	2.355.868	2.355.868	2.355.868	2.355.868	2.355.868
Total do Passivo	2.687.483	2.693.700	2.693.700	2.693.700	2.693.700	2.693.700	2.693.700	2.693.700	2.693.700	2.693.700

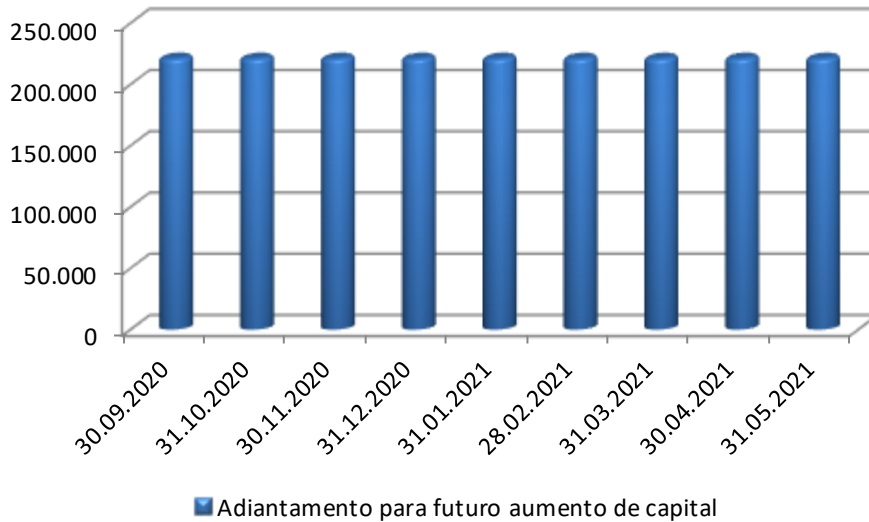
EVOLUÇÃO DO PASSIVO



COMPOSIÇÃO DO PASSIVO CIRCULANTE



COMPOSIÇÃO DO PASSIVO NÃO CIRCULANTE



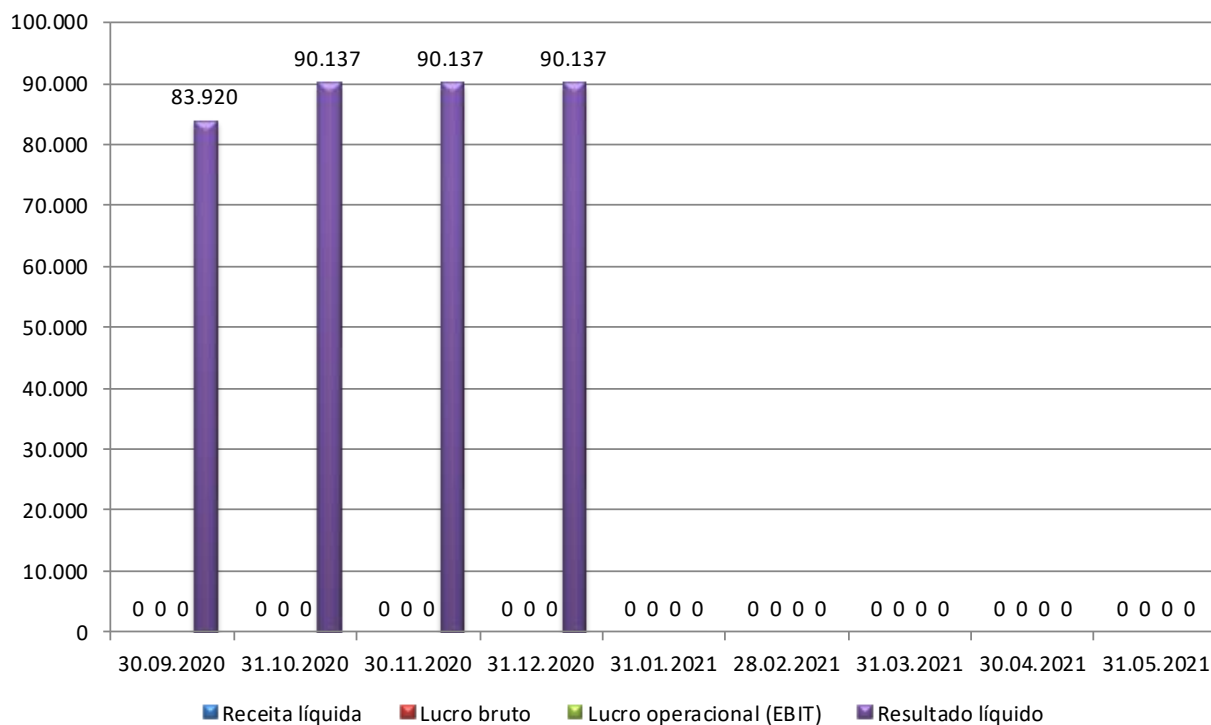
DEMONSTRAÇÃO DE RESULTADOS

DEMONSTRATIVO DO RESULTADO DO EXERCÍCIO

SPE MG 01

	30.09.2020	31.10.2020	30.11.2020	31.12.2020	31.01.2021	28.02.2021	31.03.2021	30.04.2021	31.05.2021
Receita bruta de vendas	0	0	0	0	0	0	0	0	0
Deduções da receita	0	0	0	0	0	0	0	0	0
Receita líquida	0	0	0	0	0	0	0	0	0
Custo dos produtos vendidos	0	0	0	0	0	0	0	0	0
Lucro bruto	0	0	0	0	0	0	0	0	0
Margem bruta %	-	-	-	-	-	-	-	-	-
Lucro operacional (EBIT)	0	0	0	0	0	0	0	0	0
Margem EBIT %	-	-	-	-	-	-	-	-	-
Resultado financeiro líquido	83.920	90.137	90.137	90.137	0	0	0	0	0
Imposto de renda e contribuição social	0	0	0	0	0	0	0	0	0
Resultado líquido	83.920	90.137	90.137	90.137	0	0	0	0	0
Margem líquida %	-	-	-	-	-	-	-	-	-

ANÁLISE GRÁFICA



RELATÓRIO DE ANDAMENTOS PROCESSUAIS

12. Garantindo a sistematização de informações de modo transparente e objetivo para consulta dos credores, Ministério Público e deste d. Juízo, de modo a fomentar a transparência na condução do procedimento recuperacional, esta A.J. apresenta anexo seu “Relatório de Andamentos Processuais” do último mês (**Doc. nº 04**).

RELATÓRIO DE INCIDENTES PROCESSUAIS

13. A A.J. apresenta seu Relatório de Incidentes Processuais, haja vista terem sido apresentadas habilitações e impugnações de crédito - autuadas em apartado ao processo de recuperação judicial em epígrafe (**Doc. nº 05**).

ENCERRAMENTO E PEDIDO

14. Considerando as tentativas frustradas de obtenção das informações sobre as atividades da recuperanda pelas vias administrativas, pugna a A.J. pela intimação da recuperanda para apresentar, no prazo de 48h (quarenta e oito horas):

- a. As informações solicitadas pela Administração Judicial, bem como os demonstrativos contábeis relativos ao mês de junho de 2021;
- b. O formulário preenchido em atendimento à Recomendação nº 72 do CNJ.

15. Informa a Administração Judicial que tão logo sejam apresentadas as informações pela Recuperanda, apresentará relatório complementar.

E. Deferimento.

Rio de Janeiro, 15 de julho de 2021.



Wagner Madruga do Nascimento
OAB/RJ 128.768



Bruno Galvão S.P. de Rezende
OAB/RJ 124.405

NASCIMENTO E REZENDE ADVOGADOS
ADMINISTRAÇÃO JUDICIAL

**EQUIPE JURÍDICA DA ADMINISTRAÇÃO JUDICIAL -
COORDENADORES**



Armando Roberto R. Vicentino – OAB/RJ 155.588



Gustavo Gomes Silveira – OAB/RJ 89.390



Alexsandro Cruz de Oliveira – OAB/RJ 161.886



Michelle Fiuza Da Silva Lima Musser – OAB/RJ 159.319

EQUIPE CONTÁBIL-FINANCEIRA DA ADMINISTRAÇÃO JUDICIAL



Marcus Vinicius Rocha da Silva - CRC/RJ 116.110/O
Contador