

EXMO. SR. DR. JUIZ DE DIREITO DA 2ª VARA DE FALÊNCIAS E
RECUPERAÇÕES JUDICIAIS DO FORO CENTRAL CÍVEL DA
COMARCA DE SÃO PAULO

Processo nº 1116156-84.2019.8.26.0100

A ADMINISTRAÇÃO JUDICIAL da recuperação judicial das sociedades TECH-SCIENCE COSMÉTICOS INDÚSTRIA E COMÉRCIO LTDA; GAROTA FORMOSA COMÉRCIO ATACADISTA DE COSMÉTICOS EIRELI; SANTA FORMOSA DISTRIBUIDORA DE COSMÉTICOS LTDA; GÊNNOVA APOIO EMPRESARIAL EIRELI e MESSINA APOIO EMPRESARIAL EIRELI, devidamente nomeada por este douto Juízo, vem apresentar seu:

- 23º RELATÓRIO MENSAL DA RECUPERAÇÃO JUDICIAL -

DADOS RELEVANTES DA RECUPERAÇÃO JUDICIAL

1. A fim de conferir aos credores e interessados uma maior facilidade e transparência na obtenção das datas e prazos inerentes à presente R.J., a A.J. apresenta abaixo quadro sintético com estas informações, que serão atualizadas conforme os avanços da recuperação judicial:

QUADRO DE DATAS E PRAZOS DA RECUPERAÇÃO JUDICIAL	
Data do pedido de Recuperação Judicial - R.J.	18/11/2019
Data do deferimento do pedido de R.J.	25/11/2019
Data da publicação da decisão de deferimento da R.J. (fls. 407/410 e 502/503)	02/12/2019
Prazo de suspensão das ações e execuções contra a recuperanda - "Stay Period" (art. 6º, §4º, da LRE) - 180 dias* contado do deferimento do processamento da recuperação	25/11/2020 (decisão de fls. 3039/3040)
Prazo para apresentação do Plano de Recuperação Judicial (art. 53, LRE) - 60 dias* a contar da publicação da decisão de deferimento da recuperação judicial	31/01/2020
Data da publicação do edital previsto no art. 52, §1º, LRE (1ª Relação de Credores)	Disponibilização no DJE em 06/12/2019 e publicação em 09/12/2019 (art. 4º, §3º - L. 11.419/06)
Prazo para apresentação de habilitações/divergências administrativas (art. 7º, §1º, LRE) - 15 dias* a contar da publicação do edital do art. 52, §1º da LRE	24/12/2019
Prazo para a A.J. apresentar a 2ª relação de credores (art. 7, §2º, LRE) - 45 dias* a contar do término do prazo de apresentação de habilitações/divergências	07/02/2020
Data da publicação da 2ª Relação de Credores (art. 7, §2º, LRE)	Disponibilização no DJE em 03/03/2020 e publicação em 04/03/2020 (art. 4º, §3º - L.

	11.419/06)
Data da publicação do edital de recebimento do P.R.J. (art. 53, LRE)	Disponibilização no DJE em 03/03/2020 e publicação em 04/03/2020 (art. 4º, §3º - L. 11.419/06)
Prazo para realização da Assembleia Geral de Credores conforme art. 56, §1º, LRE	30/04/2020
Prazo para apresentação de objeções ao P.R.J. (art. 53, § único e 55, LRE) - 30* dias a contar da publicação do aviso de recebimento do P.R.J. ou publicação da relação de credores do art. 7º, §2º da LRE	03/04/2020
1ª Convocação da Assembleia Geral de Credores	11/08/2020
2ª Convocação da Assembleia Geral de Credores	19/08/2020
Assembleia Geral de Credores – em continuação	20/10/2020, 17/11/2020 e 01/12/2020

*A contagem dos prazos se dá em **dias corridos**, conforme decisão de fls. 407/410, it.

STATUS DA RECUPERAÇÃO JUDICIAL

2. Conforme informado no Relatório anterior, este d. Juízo proferiu decisão às fls. 5.193/5.194 destes autos registrando que restou reconhecida a não sujeição do crédito do Bradesco discutido nos autos do incidente de impugnação nº 1022716-97.2020.8.26.0100, bem como, designando audiência de conciliação para o dia 25/08/2021 às 15:00 horas.

3. Neste tocante, consoante se infere do termo de audiência e conciliação acostado às fls. 5.427, as partes não lograram êxito em realizar uma composição, havendo sido proferida por este MM. Juízo a seguinte decisão, *litteris*:

“Foi determinado ao Banco Bradesco que apresente em 10 dias o saldo

devedor da recuperanda, na data da consolidação da propriedade do imóvel, com a memória de cálculo. Com a juntada, dê-se vista à recuperanda, para manifestação em 05 dias. Fica mantida a decisão de suspensão do leilão do imóvel até a solução da questão controvertida".

4. O Banco Bradesco S/A peticionou às fls. 5.437/5.440 informando, em apertada síntese, que a *"determinação contida em ata, de apresentação de planilha atualizada até a data de consolidação não mais reflete a situação atual da dívida, nem mesmo o cenário que hoje se apresenta entre as partes"*, sob a alegação de que não há mais que se falar em purgação da mora e sim no direito de recompra do imóvel, nos termos do artigo 27, §2º-B da Lei nº 9.514/97, haja vista já ter ocorrido a consolidação da propriedade.

5. Ao final, o banco peticionante requereu a intimação das Recuperandas para se manifestar sobre o interesse na recompra do imóvel e, em hipótese de aceitação, requereu prazo suplementar para apresentação de planilha atualizada do valor da dívida, acrescida a todas as despesas realizadas com a consolidação da propriedade até a presente data.

6. Sobre a questão, cumpre informar que as empresas Recuperandas ingressaram com recurso de Agravo de Instrumento autuado sob o nº 2200906-40.2021.8.26.0000 em face da r. decisão proferida nos autos da referida impugnação de crédito de nº 1022716-97.2020.8.26.0100, que determinou a exclusão do crédito devido pelo Banco Bradesco S/A decorrente Cédula de Crédito Bancário Empréstimo Capital de Giro nº 237/1328/0000 e aditamento.

7. No respectivo recurso, após o oferecimento de contraminuta por parte desta A.J. e do banco agravado, a d. Procuradoria de Justiça se manifestou pelo provimento do agravo, nos seguintes termos:

“A garantia fiduciária não se submete aos efeitos da recuperação, desde que prestada diretamente pela recuperanda, compreendendo-se, assim, dentro das exclusões previstas no § 3º do art.49 da Lei 11.101/05. Entretanto, se for prestada por terceiros, o crédito garantido por esta é concursal. Com efeito, o crédito possui natureza quirografária, justamente porque não destaca especificamente qualquer bem do patrimônio da devedora que não ofereceu garantia real para aquele crédito. É que apesar do texto do § 3º não conter qualquer distinção quanto ao prestador da garantia, limitando-se a mencionar a situação do credor, a norma, isto é, a interpretação do texto, não pode desconsiderar ou pretender alterar a natureza da garantia real que, por definição, estabelece um vínculo do credor à coisa, ao objeto da garantia.

(...)

Do exposto, o parecer é pelo provimento do agravo.”

8. Outrossim, as empresas Recuperandas manifestaram-se às fls. 5.389/5.426 apresentando uma atualização do equacionamento do seu passivo fiscal, com os respectivos documentos comprobatórios, salientando que alguns parcelamentos não puderam ser realizados em razão de problemas na plataforma disponibilizada no sítio eletrônico da Fazenda Nacional que não concede a possibilidade de se aderir aos parcelamentos específicos para empresas em recuperação judicial, bem como, que algumas certidões negativas de débito (CND'S) não foram obtidas em razão de “obrigações acessórias”, correspondentes a elaboração ou entrega de documentos de natureza contábil, as quais já estão sendo adequadas pelos sócios e administradores das Recuperandas.

9. Neste mister, frise-se que este d. Juízo exarou decisão às fls.5.436 na qual determinou que esta A.J. se certificasse das dificuldades informadas pelas recuperandas acerca da impossibilidade de adesão ao parcelamento fiscal.

10. Em cumprimento ao r. *decisum* supra, esta A.J. manifestou-se às fls. 5.603/5.607 dos autos informando a realização de sessão de videoconferência com a preposta das Recuperandas na data de 20/09/2021, oportunidade em que se apurou a plataforma de adesão ao parcelamento fiscal da Procuradoria da Fazenda Nacional (PGFN) e restou verificada a disponibilidade de opções de adesão aos parcelamentos específicos para empresas em recuperação judicial.

11. Nesta senda, conforme restou informado pela A.J., foi possível a adesão pelas Recuperandas de parcelamentos relativos a débitos federais durante a sessão realizada, que estão pontualmente demonstrados e comprovados na manifestação de fls. 5.603/5.607.

12. Por fim, informa esta A.J. que segue acompanhando o andamento do recurso de Agravo de Instrumento nº 2071951-88.2021.8.26.0000 relativo a concessão da recuperação judicial, que se encontra incluso na pauta de julgamento do dia 17/11/2021.

DO CUMPRIMENTO PROVISÓRIO DO P.R.J. DETERMINADO ÀS FLS. 3.862/3.866

13. No *decisum* de fls. 3.862/3.866, este d. Juízo determinou o cumprimento provisório do plano de recuperação judicial nos termos aprovados pela classe de credores trabalhistas, com base na prioridade prevista para a referida classe consoante o disposto nos artigos 54 e 83 da Lei nº 11.101/2005.

14. Relembre-se que, nos termos do plano de recuperação judicial aprovado, a “opção A” de pagamento aos credores (sem deságio) prevê que o início dos pagamentos e o parcelamento do crédito serão escalonados conforme a faixa de crédito ocupada por cada credor:

Valor do Crédito	Deságio	Quantidade de Parcelas	Pagamento 1ª Parcela
R\$ 1,00 a R\$ 1.200,00	N/A	3	Jan/2021
R\$ 1.201,00 a R\$ 2.599,00	N/A	6	Jan/2021
R\$ 2.600,00 a R\$ 3.999,00	N/A	9	Jan/2021
R\$ 4.000,00 a R\$ 6.500,00	N/A	12	Fev/2021
R\$ 6.501,00 a R\$ 8.000,00	N/A	15	Fev/2021
R\$ 8.001,00 a R\$ 10.000,00	N/A	18	Fev/2021
R\$ 10.001,00 a R\$ 12.000,00	N/A	21	Fev/2021
R\$ 12.001,00 a R\$ 14.500,00	N/A	24	Fev/2021
R\$ 14.501,00 a R\$ 18.500,00	N/A	30	Abr/2021
R\$ 18.501,00 a R\$ 19.999,00	N/A	36	Jun/2021
R\$ 20.000,00 a R\$ 26.999,00	N/A	36	Jul/2021
R\$ 27.000,00 a R\$ 84.999,00	N/A	36	Ago/2021
*Acima de R\$ 85.000,00	40%	48	Out/2021

15. Desta feita, esta A.J. solicitou às Recuperandas a relação de credores trabalhistas beneficiados com os pagamentos, discriminando os valores pagos em cada parcela e o cronograma de pagamento implementado pelas devedoras, além das respectivas opções de pagamento escolhidas pelos referidos credores nos termos do PRJ aprovado e os respectivos comprovantes de pagamento das parcelas já adimplidas.

16. Neste contexto, as empresas Recuperandas enviaram planilha contendo os pagamentos realizados em favor dos referidos credores (ou patronos habilitados para tanto), relativos ao mês de OUTUBRO de 2021 (**Doc. N° 01**), que ora passam a fazer parte deste relatório.

17. Assim, esta A.J. consigna que segue analisando e diligenciando junto às Recuperandas a documentação referente ao mês de OUTUBRO de 2021, a fim de verificar a correspondência entre os valores das parcelas quitadas e os respectivos documentos comprobatórios.

18. Nesta toada, considerando o decurso do tempo e as parcelas adimplidas mensalmente, e sem prejuízo da planilha confeccionada pelas Recuperandas e colacionada em anexo (**Doc. nº 02**), esta A.J. apresenta abaixo planilha contendo os valores já comprovadamente recebidos pelos credores, valendo aqui registrar que o início do pagamento das parcelas a cada credor leva em conta a data em que os mesmos informaram a opção de recebimento aderida e os seus dados bancários, bem como o escalonamento de faixa de crédito previsto no plano de recuperação judicial.

ACOMPANHAMENTO DO CUMPRIMENTO PROVISÓRIO DO P.R.J. DO GRUPO AVORA COSMÉTICOS - PROCESSO Nº 1116156-84.2019.8.26.0100 - CRÉDITOS CLASSE I				
CREDOR	Valor Homologado	Nº total de parcelas - opção A*	Valor da Parcela	Total Recebido
Adelidio Santana Ferreira	R\$ 3.678,90	9	R\$ 408,77	R\$ -
Adenilson Celestino	R\$ 10.278,42	21	R\$ 489,45	R\$ -
Alan Andrade Muniz	R\$ 6.400,00	12	R\$ 533,33	R\$ 4.799,97
Alice Ribeiro Lopes	R\$ 20.000,00	36	R\$ 555,56	R\$ 548,90
Aline de Araujo Hirayama	R\$ 2.396,87	6	R\$ 399,48	R\$ 2.396,88
Aline Rodrigues Campos	R\$ 690,00	3	R\$ 230,00	R\$ -
Ana Carolina Barbosa Pinheiro	R\$ 38.192,78	36	R\$ 1.060,91	R\$ -
Ana Maria Oliveira Teixeira	R\$ 5.978,00	12	R\$ 498,17	R\$ 4.483,44
Andre Có	R\$ 166.735,85	48	R\$ 2.084,20	R\$ 2.084,19
Andre Hiroyuki Shinta	R\$ 88.343,30	48	R\$ 1.104,29	R\$ -
Andreia Alves de Oliveira Machado	R\$ 10.650,00	21	R\$ 507,14	R\$ 4.564,26
Andreia Nicacio de Carvalho Viana	R\$ 17.293,50	30	R\$ 576,45	R\$ 3.401,43
ANDRESSA ATANAZIO NEVES	R\$ 10.200,00	21	R\$ 485,71	R\$ 2.626,51
Antonia Maria da Silva	R\$ 5.950,00	12	R\$ 495,83	R\$ 3.966,64
Beatriz Cabral Abreu	R\$ 10.000,00	18	R\$ 555,56	R\$ 5.000,02
Beatriz de Lima Rufino	R\$ 3.750,00	9	R\$ 416,67	R\$ 3.750,30
Benta Erlane Pereira	R\$ 7.650,00	15	R\$ 510,00	R\$ 4.590,00
Bianca dos Santos Gama	R\$ 72.000,00	36	R\$ 2.000,00	R\$ -
Bruno Fernando de Souza	R\$ 8.000,00	15	R\$ 533,33	R\$ 2.666,65
Celso Dos Santos	R\$ 100.566,09	48	R\$ 1.257,08	R\$ 1.096,86
Cicera Geane de Queiroz Matias	R\$ 4.000,00	12	R\$ 333,33	R\$ -
Claudiana dos Santos	R\$ 10.058,72	21	R\$ 478,99	R\$ -
Claudivânia Gonçalves Fortunato	R\$ 2.600,00	9	R\$ 288,89	R\$ 2.600,01
Cleciane de Souza Alves	R\$ 4.800,00	12	R\$ 400,00	R\$ 3.600,00
Conceição Crispina Pinheiro Silva	R\$ 24.583,57	36	R\$ 682,88	R\$ 1.342,40
Danilo Martins da Silva	R\$ 1.200,00	3	R\$ 400,00	R\$ 1.200,00
Danilo Nunes de Oliveira	R\$ 2.250,00	6	R\$ 375,00	R\$ 2.250,00
Edilene Santos Santana	R\$ 6.000,00	12	R\$ 500,00	R\$ 4.500,00
EDIVETE MARIA BOARETO BELLOTO	R\$ 13.251,50	24	R\$ 552,15	R\$ -
Edna Ferreira Simoes da Silva	R\$ 12.000,00	21	R\$ 571,43	R\$ 5.142,87

Elaine Alves Santana	R\$ 3.850,79	9	R\$ 427,87	R\$ 3.850,75
Eliane Lima dos Santos	R\$ 19.362,64	36	R\$ 537,85	R\$ 2.294,24
Elisangela Santos Campelo	R\$ 4.480,00	12	R\$ 373,33	R\$ -
Emanuelly da Silva Ildefonso	R\$ 5.249,98	12	R\$ 437,50	R\$ 3.937,44
Esmeralda Magalhães Rocha	R\$ 17.192,00	30	R\$ 573,07	R\$ 1.741,35
Espolio de Grizonia de França Brilhante	R\$ 2.393,76	6	R\$ 398,96	R\$ -
Ester Freitas Afonso	R\$ 55.322,42	36	R\$ 1.536,73	R\$ 4.610,19
Evelyn dos Santos Varela	R\$ 33.000,00	36	R\$ 916,67	R\$3.990,12
Ezequiel Ferreira da Silva	R\$ 11.250,00	21	R\$ 535,71	R\$ 4.821,39
Felipe Martins Amorim	R\$28.418,27	36	R\$ 789,39	R\$ 2.472,00
Fernanda Lopes Ferreira Machado	R\$ 4.800,00	12	R\$ 400,00	R\$ 3.600,00
Francineide Vieira da Silva Santos	R\$ 558,28	3	R\$ 186,09	R\$ 558,27
Francisca Helena Rodrigues da Silva	R\$ 15.000,00	30	R\$ 500,00	R\$ 3.500,00
Genivaldo de Jesus Amorim	R\$ 14.893,97	30	R\$ 496,47	R\$ 3.475,28
Georgia Luize Batista de Oliveira Santana	R\$ 18.756,00	36	R\$ 521,00	R\$ 2.084,00
Giuliana Carina Coelho Costa Gomes	R\$ 3.000,00	9	R\$ 333,33	R\$ 2.666,62
Glauco Moacir Aio	R\$ 16.981,92	30	R\$ 566,06	R\$ -
Gleiciane de Souza Pires	R\$ 6.000,00	12	R\$ 500,00	R\$ -
Ieda Tamires de Macedo Lins	R\$ 2.249,99	6	R\$ 375,00	R\$ -
Iris Santos Pereira	R\$ 27.000,00	36	R\$ 750,00	R\$ -
Ivanilde Regina Rosa Ferreira	R\$ 3.600,00	9	R\$ 400,00	R\$ -
Janaina Maria da Silva	R\$ 5.772,89	12	R\$ 481,07	R\$ -
Jefferson Pereira Moura	R\$ 50.010,68	36	R\$ 1.389,19	R\$ 4.167,54
Jéssica Sousa de Amorim Radaik	R\$ 7.200,00	15	R\$ 480,00	R\$ -
Joice Lucena dos Santos	R\$ 39.200,00	36	R\$ 1.088,89	R\$ -
Josefa Veridiana Nunes	R\$ 11.200,00	21	R\$ 533,33	R\$ 3.733,31
Josefina Ramona Fernandes	R\$ 2.082,97	6	R\$ 347,16	R\$ -
Juliane Cassilhas da Costa	R\$ 11.906,16	21	R\$ 566,96	R\$ -
Karine Eleuterio Alves	R\$ 19.235,78	36	R\$ 534,33	R\$ -
Lais Mayra Tessarotto Ribeiro	R\$ 10.500,00	21	R\$ 500,00	R\$ -
Leandro Santos Nascimento	R\$ 2.957,85	9	R\$ 328,65	R\$ -
Leidiane Bulhões dos Santos	R\$ 20.000,00	36	R\$ 555,56	R\$ 2.222,22
Lilian Sorribas Fernandez	R\$ 9.000,00	18	R\$ 500,00	R\$ 4.500,00
Luciana Aparecida Quartuccio Angelo	R\$ 170.000,00	48	R\$ 2.125,00	R\$ 1.353,21
Luciene Lima Dantas	R\$ 10.837,04	21	R\$ 516,05	R\$ -
Lucineia da Silva	R\$ 39.000,00	36	R\$ 1.083,33	R\$ 3.249,99
Ludmila Maria Marques	R\$ 10.742,57	21	R\$ 511,55	R\$ 4.092,40
Mara Cristiane Fernandes Amaral	R\$ 8.848,50	18	R\$ 491,58	R\$ 3.932,64
Mara Meire R. Sousa	R\$ 8.069,71	18	R\$ 448,32	R\$ 3.586,49
Maria Angelica de Oliveira	R\$ 6.670,00	15	R\$ 444,67	R\$ 4.001,96
Maria Celina Araújo dos Santos	R\$ 1.670,00	6	R\$ 278,33	R\$ 1.669,98
Maria Lenilsa Alves	R\$ 6.672,00	15	R\$ 444,80	R\$ 4.003,20
Maria Lucia da Silva	R\$ 3.400,00	9	R\$ 377,78	R\$ 3.022,24
Maria Stella de Brito Santos	R\$ 8.333,65	18	R\$ 462,98	R\$ 4.217,86
Maria Valdênia Souza	R\$ 533,00	3	R\$ 177,67	R\$ 533,01
Maricelia das Graças Silva	R\$ 31.131,03	36	R\$ 864,75	R\$ 2.796,69
Mayara Macedo da Silva	R\$ 7.499,97	15	R\$ 500,00	R\$ -

Mayte Danielle Nascimento dos Santos	R\$ 9.091,00	18	R\$ 505,06	R\$ 4.545,53
Milena Candida Pastana da Silva	R\$ 16.800,00	30	R\$ 560,00	R\$ 3.920,00
Nelma Rodrigues Nascimento	R\$ 28.412,19	36	R\$ 789,23	R\$ 714,56
Pamela de Oliveira Rebniker	R\$ 18.000,00	30	R\$ 600,00	R\$ -
Patricia Gonçalves Oliveira	R\$ 785,00	3	R\$ 261,67	R\$ 748,29
Priscila Aparecida Feltrim de Santana	R\$ 18.305,61	30	R\$ 610,19	R\$ 4.271,33
Quecia Carina de Lima Araujo	R\$ 5.000,00	12	R\$ 416,67	R\$ 4.530,08
Rayane Sthepania Moura Silva	R\$ 6.750,00	15	R\$ 450,00	R\$ 3.600,00
Rebeca de Sousa Ferreira	R\$ 26.250,00	36	R\$ 729,17	R\$ 2.916,68
Renata de Oliveira Vicente	R\$ 8.125,00	18	R\$ 451,39	R\$ 4.062,51
Ricardo da Silva Santos	R\$ 6.666,64	15	R\$ 444,44	R\$ 3.999,96
Rodrigo Leal Gonçalves	R\$ 25.735,97	36	R\$ 714,89	R\$ -
Romilson dos Santos Martins	R\$ 1.600,00	6	R\$ 266,67	R\$ 1.600,08
Rosângela Dias de Almeida	R\$ 13.866,54	24	R\$ 577,77	R\$ -
Roseli Braga de Freitas	R\$ 2.399,97	6	R\$ 400,00	R\$ -
ROSEMEIRE MARIA BEZERRA GOMES	R\$ 40.000,00	36	R\$ 1.111,11	R\$ 3.333,33
Sabrina Blaustein Regino de Mello	R\$ 68.264,15	36	R\$ 1.896,23	R\$ 5.688,66
Sandra de Jesus dos Santos	R\$ 931,10	3	R\$ 310,37	R\$ -
Silvanete Alves Correia	R\$ 27.953,36	36	R\$ 776,48	R\$ -
Solange Alves da Silva Reina	R\$ 13.635,00	24	R\$ 568,13	R\$ 4.249,98
Solange Maria da Silva	R\$ 3.982,63	9	R\$ 442,51	R\$ -
Suellen de Oliveira Noronha	R\$ 6.250,00	12	R\$ 520,83	R\$ 4.687,47
Tania Suely Pereira Silva	R\$ 776,79	3	R\$ 258,93	R\$ -
Tatiana de Souza Victor	R\$ 2.422,70	6	R\$ 403,78	R\$ -
Tatiana Dias Sousa	R\$ 23.000,00	36	R\$ 638,89	R\$ 2.555,56
Thiago Canteiro	R\$ 19.918,48	36	R\$ 553,29	R\$ -
Tiago Pereira de Oliveira	R\$ 6.400,00	12	R\$ 533,33	R\$ 4.799,97
Ticiany do Socorro Almeida	R\$ 20.000,00	36	R\$ 555,56	R\$ 2.222,24
Valdenice Martins da Silva	R\$ 2.612,78	9	R\$ 290,31	R\$ -
Valmira Cardoso dos Santos	R\$ 17.000,00	30	R\$ 566,67	R\$3.400,02
Vera Lucia da Silva	R\$ 11.250,00	21	R\$ 535,71	R\$3.749,97
Washigton Luiz Louzada Junior	R\$ 4.113,40	12	R\$ 342,78	R\$ -

*Número de parcelas indicadas, levando-se em conta os critérios previstos na opção A prevista no P.R.J., já que até o momento não se tem notícia de credor aderente da opção B. Em todo caso, cabe registrar que ainda existem credores que não fizeram suas opções.

19. Cabe registrar, ainda, que os credores listados acima que não possuem indicação de recebimento das parcelas do plano, ainda não adotaram as providências previstas no P.R.J. para tanto, conforme informado pelas recuperandas.

20. Inobstante, conforme já mencionado, esta A.J. continuará diligenciando junto as Recuperandas a implementação do cumprimento

provisório do plano de recuperação judicial e apresentando os respectivos comprovantes nestes autos para conhecimento deste d. Juízo, credores, Ministério Público e demais interessados.

21. Inclusive, neste mister, cumpre ressaltar que, logo após a realização da audiência no último dia 25/08/2021 (termo de audiência acostado às fls. 5.427) esta A.J. instou as Recuperandas, através de e-mail enviado aos seus representantes, para que, conforme tratado na audiência, as mesmas realizassem diligências com o objetivo de viabilizar o pagamento dos créditos nos autos das respectivas reclamações trabalhistas eventualmente ajuizadas pelos credores que ainda não informaram seus dados bancários para pagamento direto, buscando, assim, conferir maior celeridade e eficiência à fase de pagamento.

DO EQUACIONAMENTO PARA O PASSIVO FISCAL

22. Conforme informado por esta A.J. em seu petitório de fls. 5.603/5.607, esta A.J. realizou reunião com a preposta das Recuperandas por videoconferência na data de 20/09/2021 a fim de verificar a plataforma de adesão a parcelamentos disponibilizada pela Procuradoria Geral da Fazenda Nacional (PGFN) (www.regularize.pgfn.gov.br).

23. Naquela oportunidade restou constatada a possibilidade de adesão a parcelamentos específicos para empresas em recuperação judicial, de modo as Recuperandas efetuaram algumas adesões de parcelamentos relativos à débitos federais durante o ato:

❖ **TECH-SCIENCE**

24. A recuperanda **Tech-Science Cosméticos Indústria e Comércio Ltda.** aderiu ao parcelamento do valor de R\$ 17.991,38 (dezesete mil e novecentos e noventa e um reais e trinta e oito centavos), valor este sem

desconto.

25. Com desconto, a recuperanda pagará R\$ 12.550,03 (doze mil e quinhentos e cinquenta reais e três centavos), a ser pago em 125 parcelas, distribuídas da seguinte forma:

CÁLCULO DO VALOR DAS PRESTAÇÕES

PARCELA	PRINCIPAL	MULTA	JUROS	ENCARGOS(*)	TOTAL
1 à 7	70,41	14,08	8,96	9,35	102,80
8 à 125	100,25	0,00	0,00	0,00	100,25

❖ MESSINA

26. A recuperanda **Messina Apoio Empresarial EIRELI** aderiu ao parcelamento do valor de R\$ 58.597,20 (cinquenta e oito mil e quinhentos e noventa e sete reais e vinte centavos), valor este sem desconto.

27. Com desconto, a recuperanda pagará o valor de R\$ 36.592,06 (trinta e seis mil e quinhentos e noventa e dois reais e seis centavos), a ser pago em 60 parcelas, distribuídas da seguinte forma:

CÁLCULO DO VALOR DAS PRESTAÇÕES

PARCELA	PRINCIPAL	MULTA	JUROS	ENCARGOS(*)	TOTAL
1 à 4	356,75	71,35	104,60	53,27	585,97
5 à 60	611,57	0,00	0,00	0,00	611,57

❖ SANTA FORMOSA

28. A recuperanda **Santa Formosa Distribuidora de Cosméticos Ltda.** aderiu ao parcelamento do valor de R\$ 229.283,30 (duzentos e vinte e nove mil e duzentos e oitenta e três reais e trinta centavos), valor este sem desconto.

29. Com desconto, a recuperanda pagará o valor de R\$ 132.608,16

(cento e trinta e dois mil e seiscentos e oito reais e dezesseis centavos) a ser pago em 60 parcelas, distribuídas da seguinte forma:

CÁLCULO DO VALOR DAS PRESTAÇÕES

PARCELA	PRINCIPAL	MULTA	JUROS	ENCARGOS(*)	TOTAL
1 à 12	428,60	85,72	180,48	69,48	764,27
13 à 60	2.571,60	0,00	0,00	0,00	2.571,60

❖ **GAROTA FORMOSA e GENOVA**

30. As recuperandas **Garota Formosa Comércio e Distribuidora de Cosméticos EIRELI e Genova Apoio Empresarial Ltda.** não aderiram ao parcelamento no ato da videoconferência.

31. Embora o sistema da PGFN tenha disponibilizado as opções de adesão aos parcelamentos específicos para empresas em recuperação judicial, a preposta da Recuperanda informou que não poderia aderir naquela oportunidade sem consultar os demais setores da empresa.

32. As empresas Recuperandas, por sua vez, apresentaram uma atualização acerca do equacionamento de seu passivo fiscal às fls. 5.389/5.426, destacando que:

- (i) alguns parcelamentos não puderam ser realizados em razão de problemas na plataforma disponibilizada no sítio eletrônico da Fazenda Nacional que não concede a possibilidade de se aderir aos parcelamentos específicos para empresas em recuperação judicial;
- (ii) algumas certidões negativas de débito (CND'S) não foram obtidas em razão da pendência de quitação de “obrigações acessórias”, correspondentes à elaboração ou entrega de documentos de natureza contábil, as quais já estão sendo adequadas pelos sócios e administradores das Recuperandas.

33. Sem prejuízo do cumprimento da decisão de fls. 5.436, em que esta A.J. se certificará das dificuldades enfrentadas pelas Recuperandas quanto à impossibilidade de adesão ao parcelamento, esta A.J. apresenta abaixo os quadros sinóticos confeccionados pelas Recuperandas para fins de demonstração do atual *status* de seu passivo tributário, consignando que ainda está analisando as informações e documentação comprobatória apresentada:

➤ Manifestação Recuperandas fls. 5.389/5.426:

❖ **TECH SCIENCE:**

• **Federal:**

1.1.1. Débitos previdenciários parcelados:

Negociação - 0028 - TRANSACAO EXCEPCIONAL - DEBITOS PREVIDENCIARIOS		
Número da Negociação: 3900286		
Data da Consolidação: 10/12/2020		
Situação: Deferido e consolidado		
DEBCAD	Periodo	Valor atualizado
14.998.567-9	05/2017	R\$ 41.595,93
17.100.680-1	01/2018	R\$ 66.305,25
14.988.568-7	05/2017	R\$ 138.519,32
17.100.681-0	01/2018	R\$ 177.306,91

➤ Parcelamento realizado em **60x**, tendo sido **pago até o momento 6 parcelas**, totalizando o montante pago de **R\$ 8.595,31**.

Negociação - 0027 - TRANSACAO EXCEPCIONAL - DEMAIS DEBITOS		
Número da Negociação: 3900323		
Data da Consolidação: 10/12/2020		
Situação: Deferido e consolidado		
CDA	Período	Valor atualizado
80 2 19 096355-40	01/2018 a 07/2018	R\$ 1.619,65
80 2 20 050094-26	04/2019 a 09/2019	R\$ 1.821,72
80 6 19 164874-45	03/2018 a 11/2018	R\$ 14.944,53

➤ Parcelamento realizado em **130x**, tendo sido **pago até o momento 6 parcelas**, totalizando o montante pago de **R\$ 637,23**.

Negociação - CSRF		
Receita	Período	Valor atualizado
5952 – CSRF	11/2017	R\$ 167,74
5952 – CSRF	03/2018	R\$ 57,97
80 6 19 164874-45	03/2018 a 11/2018	R\$ 14.944,53

➤ Pagamentos realizados em 17/06/2021, conforme comprovantes anexos (docs. 07)

1.2. Débitos em aberto (pendente de negociação/adesão de parcelamento)

DEBCAD	Período	Valor atualizado	Observação
14.190.795-9	08/2015 a 02/2017	R\$ 12.805,63	
14.190.796-7	05/2015 a 02/2017	R\$ 175.476,80	
17.775.891-0	05/2015 a 02/2017	R\$ 33.704,39	Débito parcelado pelo antigo REFIS
17.775.980-1	05/2015 a 02/2017	R\$ 83.144,79	Divergência entre os valores de GFIP x GPS

❖ **MESSINA:**

• **Federal:**

2.1.1 Débitos previdenciários parcelados

Negociação: 0004 - Parcelamento Convencional		
Número da Negociação: 3308303		
Data da Consolidação: 30/01/2020		
Situação: Deferido e consolidado		
DEBCAD	Período	Valor atualizado
16.597.035-9	05/2017 a 12/2017	R\$ 45.485,87

➤ Parcelamento realizado em **60x**, tendo sido **pago até o momento 17 parcelas**, totalizando o montante pago de **R\$ 38.172,61**.

Negociação: Parcelamento simplificado previdenciário RFB		
Número da Negociação: 636476880		
Situação: ATIVO		

➤ Parcelamento realizado em **60x**, tendo sido **pago até o momento 17 parcelas**, totalizando o montante pago de **R\$ 13.264,94**.

2.2 Débitos em aberto (pendente de negociação/adesão de parcelamento)

DEBCAD	Período	Valor atualizado	Observação
14.745.865-0	04/2016 a 02/2017	R\$ 57.898,68	Débito parcelado por meio do antigo REFIS.

❖ **GENOVA:**

• **Federal:**

3.1.1 Débitos parcelados

Negociação: TRANSAÇÃO DEMAIS DÉBITOS		
Número da Negociação: 3903377		
Data da Consolidação: 11/12/2020		
Situação: ATIVO		
CDA	Período	Valor atualizado
80 2 20 034107-00	03/2019 a 08/2019	R\$ 5.416,70

➤ Parcelamento realizado em **10x**, tendo sido **pago até o momento 6 parcelas**, totalizando o montante pago de **R\$ 3.267,59**.

3.2. Débitos em aberto (pendente de negociação/adesão de parcelamento)

DEBCAD	Período	Valor atualizado
17.479.666-8	01/2019 a 02/2020	R\$ 66.898,68
14.419.885-1	04/2016 a 02/2017	R\$ 139.497,86
17.479.667-6	01/2019 a 02/2020	R\$ 170.979,49
17.106.771-1	05/2020	R\$ 272.242,85
16.395.983-8	05/2017 a 12/2017	R\$ 170.778,54

3.3. Obrigações em aberto (Receita Federal)

Receita	Período
Ausência de EFD – Contribuições	01/2019 a 12/2019

❖ **SANTA FORMOSA**

• **Federal:**

4.1.1 Débitos parcelados

Negociação: 0030 - TRANSACAO EXCEPCIONAL - SIMPLES NACIONAL		
Número da Negociação: 3900117		
Data da Consolidação: 10/12/2020		
Situação: DEFERIDO E CONSOLIDADO		
CDA	Período	Valor atualizado
1.266.070.050	07/2017	R\$ 10.038,60

➤ Parcelamento realizado em **145x**, tendo sido **pago até o momento 6 parcelas**, totalizando o montante pago de **R\$ 3.157,58**.

Número da Negociação: PEP - 20418752-4		
Data da Consolidação: 20/12/2019		
Situação: EM ANDAMENTO - ATIVO		
CDA	Período	Valor atualizado
80 6 14 062879-75	04/2012	R\$ 673,46

➤ Parcelamento realizado em **18x**, tendo sido **pago até o momento 18 parcelas**, totalizando o montante pago de **R\$ 9.415,90**.

Negociação: TRANSAÇÃO NA DÍVIDA ATIVA TRIBUTÁRIA DE PEQUENO VALOR – DEMAIS DÉBITOS		
Número da Negociação: 4801993		
Data da Consolidação: 24/08/2021		
Situação: Aguardando pagamento		

➤ Parcelamento realizado em **5x**, tendo a primeira parcela o seu vencimento em **30/08/2021**.

4.2 Débitos em aberto (pendente de negociação/adesão de parcelamento)

CDA	Período	Valor atualizado
80 6 17 064996-25	07 a 10/2015	R\$ 120.914,67
80 4 19 004897-67	03/2012	R\$ 156.011,04
80 2 17 025768-98	07 a 10/2015	R\$ 200.495,18
80 6 16 136504-39	04/2014 a 04/2015	R\$ 291.198,50
80 2 16 072772-00	04/2014 a 04/2015	R\$ 489.097,17

❖ **GAROTA FORMOSA**

• **Federal:**

5.1 Débitos parcelados/pagos

DEBCAD	Período	Valor atualizado
8045-06-IRRF	05/2019	R\$ 24,44
9385-02-IRRF	11/2016	R\$ 127,23
2172-01-COFINS	10/2020	R\$ 94,81
5952-07-CSRF	09/2018	R\$ 94,81

➤ Pagamentos realizados em 17/06/2021, conforme comprovante anexo (doc. 10)

5.2 Débitos previdenciários

Número da Negociação: 4806330		
Negociação: TRANSAÇÃO EXCEPCIONAL - DÉBITOS PREVIDENCIÁRIOS		
Data da Consolidação: 24/08/2021		
Situação: Aguardando pagamento		
DEBCAD	Período	Valor atualizado
17.479.555-6	06/2018 a 11/2018	R\$ 1.163,33
17.479.556-4	06/2018 a 11/2018	R\$ 2.115,22

CDA	Período	Valor atualizado
17.479.000-7	07/2016	R\$ 531,87

➤ Valor quitado pelas Recuperandas

5.3 Débitos em aberto (pendente de negociação/adesão de parcelamento)

CDA	Período	Valor Atualizado
2089-01-IRPJ	07/2020	R\$ 2.852,96
2089-01-IRPJ	10/2020	R\$ 6.305,80
2089-01-IRPJ	01/2021	R\$ 12.325,52
2372-01-CSLL	07/2020	R\$ 2.567,66
2372-01-CSLL	10/2020	R\$ 5.675,21
2372-01-CSLL	01/2021	R\$ 10.580,39
1345-01-Multa DCTF	07/2020	R\$ 610,35
1345-01-Multa DCTF	07/2020	R\$ 610,35
80 7 19 059710-97	06/2018 a 07/2018	R\$ 1.152,59
80 6 19 077930-67	04/2018 a 07/2018	R\$ 24.606,89
80 6 19 173990-19	10/2018	R\$ 38.479,37
80 2 19 100558-11	10/2018	R\$ 62.627,29
80 6 19 077945-43	10/2015 a 07/2018	R\$ 876.836,59
80 2 19 045412-97	10/2015 a 07/2018	R\$ 1.491.201,15

5.4 Obrigações em aberto

Receita	Período
Ausência de DIRF	2019
Ausência de GFIP	12 e 13º/2017
Ausência de GFIP	01 até 13º/2018
Ausência de GFIP	01 até 03/2019

- Estadual:

5.5 Estadual

CDA	Período	Valor Atualizado
1.266.070.050	09/2018	R\$ 6.204,62
1.265.230.167	08/2018	R\$ 10.265,38
1.252.505.854	12/2017	R\$28.331,16

➤ **Manifestação das Recuperandas fls. 3.658/3.738:**

34. Outrossim, conforme já apresentado na petição de fls. 3.741/3.746 e em seu 13º Relatório Mensal (fls.3.746/3803), esta A.J. confeccionou quadro sinótico com o fito de sintetizar as informações e relacionar a respectiva documentação comprobatória trazidas pelas Recuperandas às fls. 3.658/3.738.

35. Esta A.J. expõe o quadro sinótico no presente relatório a fim de contribuir com a transparência e efetividade, comprometendo-se a atualizar com as informações e documentos cabíveis consoante o desenvolvimento da situação fiscal das Recuperandas.

Empresa	Débitos Federais não inscritos	PERT	Débitos Federais inscritos	CND	IRRF, IRPJ, CSLL e multas	Documentos apresentados pelas Recuperandas
Messina	INSS - 4 parcelas em aberto totalizando o valor de R\$ 9.001,28	29 parcelas em aberto totalizando o valor de R\$ 33.740,05. Previsão de quitação das parcelas em atraso no primeiro semestre de 2021.	Previdenciário - 4 parcelas em aberto totalizando o valor de R\$ 1.832,40	Estadual foi emitida e a Municipal está pendente de regularização de TFE referente ao ano de 2019	x	CND Tributários da Dívida Ativa do Estado de São Paulo (fls. 3665/3666); Extrato de parcelamento previdenciário (fls. 3667/3668); Extrato de parcelamento PERT (fls.3669/3670); Extrato de parcelamento previdenciário (fls. 3671/3672) DAMSP (fls. 3673); CND Tributários da Dívida Ativa do município de São Paulo (fls. 3674); Extrato de débitos mobiliários (fls. 3675/3676)
Genova	Previdenciário - total de R\$ 230.995,24. Recuperandas buscam parcelamento especial em 84x	28 parcelas em aberto totalizando o valor de R\$ 32.616,92. Previsão de quitação das parcelas em atraso no primeiro semestre de 2021.	Adesão à Transação Excepcional - Existem 2 parcelamentos relacionados à Transação: (i) débitos previdenciários; e (ii) demais débitos	Estadual foi emitida e a Municipal está pendente de regularização de TFE referente ao ano de 2019	x	CND Tributários da Dívida Ativa do Estado de São Paulo (fls. 3678/3679); Extrato de parcelamento previdenciário (fls. 3680/3681); Comprovante de adesão a negociação (fls. 3682/3685); DAMSP (fls. 3690); Extrato de parcelamento PERT (fls. 3691/3692); CND Tributários da Dívida Ativa do município de São Paulo

						(fls. 3688); Extrato de débitos mobiliários (fls. 3686/3687)
Tech Science	Previdenciário - total de R\$ 107.793,40. É possível o parcelamento, ficando em 60x R\$1.796,55. Recuperandas buscam parcelamento especial em 84x	29 parcelas em aberto totalizando o valor de R\$ 33.913,76. Previsão de quitação das parcelas em atraso no primeiro semestre de 2021.	Adesão à Transação Excepcional para regularização. Sistema ainda não reconheceu o pagamento da primeira parcela.	Estadual foi emitida, porém a CND de DIVIDA ATIVA existe um AIIM, enquanto a municipal está pendente de regularização de TFE referente aos anos de 2019 e 2020	IRRF: 3 guias no valor total de R\$ 208,54	CND Tributários da Dívida Ativa do Estado de São Paulo (fls. 3693); Extrato de parcelamento previdenciário (fls. 3698/3699); Relatório de Débitos da Secretaria da Fazenda (fls. 3700/3701); Comprovante de adesão a negociação (fls. 3696/3697); DAMSP (fls. 3707); Extrato consulta fiscal AIIM (fls. 3708/3710); Extrato de parcelamento PERT (fls. 3711/3712); CND Tributários da Dívida Ativa do município de São Paulo (fls. 3702); Extrato de débitos mobiliários (fls.3703/3704)
Santa Formosa	Previdenciário - pendência no valor de R\$526,02	x	Adesão à Transação Excepcional para regularização. Sistema ainda não reconheceu o pagamento da primeira parcela.	Estadual pendente de emissão pela não regularização das obrigações acessórias (declarações) e a municipal está pendente de regularização de TFE referente ao ano de 2019	IRRF: guia no valor de R\$220,82	Relatório de Débitos da Secretaria da Fazenda (fls. 3718); Comprovante de adesão a negociação (fls. 3721/3725); DAMSP (fls. 3716); Documento de arrecadação do Simples Nacional (fls. 3720); CND Tributários da Dívida Ativa do município de São Paulo (fls. 3713); Extrato de débitos mobiliários (fls. 3714/3715)

Garota Formosa	Previdenciário - pendência no valor de 3.267,60. Recuperandas buscam parcelamento especial em 84x	x	Adesão à Transação Excepcional para regularização. Sistema ainda não reconheceu o pagamento da primeira parcela.	Estadual pendente de emissão pela não regularização das obrigações acessórias (declarações) e a municipal está pendente de regularização de TFE referente ao ano de 2019	R\$ 18.350,10 - IRFF: 3 guias no valor total de R\$ 215,84	Relatório de Débitos da Secretaria da Fazenda (fls. 3731); Comprovante de adesão a negociação (fls. 3735 e 3737/3738); Adesão ao Parcelamento ICMS (fls. 3.732/3.733); Extrato de parcelamento previdenciário (fls. 3736); CND Tributários da Dívida Ativa do município de São Paulo (fls. 3726); DAMSP (fls. 3728); Extrato de débitos mobiliários (fls. 3729/3730)
----------------	---	---	--	--	--	--

DAS ATIVIDADES DA RECUPERANDA

36. Buscando instruir o presente relatório mensal, a equipe da A.J. formulou alguns questionamentos as Recuperandas, (**Doc. nº 03**) os quais seguem abaixo com as respectivas respostas apresentadas pelas mesmas (**Doc. nº 04**):

a) As recuperandas contrataram ou demitiram pessoal no último mês? Quantas contratações ou demissões ocorreram no período? Qual o número de empregados atual das recuperandas? Favor discriminar por recuperanda.

RESPOSTA: Não houve contratações ou demissões CLT referente ao mês de setembro/2021 em nenhuma das recuperandas.

Posição dos colaboradores CLT:

TECH-SCIENCE = 02

MESSINA = 07 – 05 ativos sendo 02 afastadas pelo INSS (Alterações após esclarecimentos junto a previdência).

GENOVA = 00

GAROTA FORMOSA = 0

Contrato de prestação de serviços:

Entrada:

Houve 01 contratação no mês de setembro/21 de prestadoras de serviço(s)/demonstradora(s):

- Andre L. Miranda – coordenador comercial região São Paulo e Parana

Contratação de Representante Comercial (contratos):

- Houve 02 contratações no mês de setembro/21 - Ana Carol -> região do Para/Amapa e Claudio -> região ABC

- Tivemos saída no mês de setembro/21:

- em 01/09 de Camila Felix (ex gestora comercial)

Rescisão de Representante Comercial (contratos)/Prestador de Serviços:

- Ocorreram 04 rescisões no mês de setembro/21 sendo Walter de Sousa Caprioli □ região sp interior 01 e Viviane região Para/Amapa Lima - SP

b) Qual o número de empregados atual das recuperandas? Favor discriminar por recuperanda.

RESPOSTA: Total prestadores de serviços por empresa:

Tech-Science: total de 07 = sendo 02 CLT + 05 prestadores de serviços administrativos e de expedição;

Garota Formosa : total de 17 = sendo 09 representantes comerciais + + 03 coordenadoras de vendas + 5 demonstradoras/tecnicas externas /expedição;

Santa Formosa : total de 02 = sendo 1 prestadores de serviços administrativos e 1 administrador.

Messina: total de 5 = sendo 05 CLT ativos

TOTAL GERAL: 07 CLT + 15 PRESTADORES + 09 REPRESENTANTES COMERCIAIS

c) Favor informar se as recuperandas estão pagando os salários dos funcionários que se venceram após o pedido de recuperação judicial.

RESPOSTA: Sim.

d) Favor informar se as recuperandas estão implementando as medidas para a execução do plano de recuperação judicial em relação aos credores trabalhistas, na forma da decisão de fls. 3.862/3.866, enviando os respectivos comprovantes de pagamento realizados no mês de referência.

RESPOSTA: Sim. Mantemos planilha de controle dos pagamentos e datas das parcelas.

e) Favor informar o passivo tributário e extraconcursal atualizado da Recuperanda e como as mesmas pretendem compatibilizar seu pagamento com o cumprimento do PRJ.

RESPOSTA: Está detalhado e informado nas demonstrações financeira e estamos revisando cada tributo e estamos trabalhando com os advogados para viabilizarmos de forma saudável os acertos fiscais.

f) Favor informar se houve alguma evolução no equacionamento do passivo fiscal devido a Fazenda Nacional, na forma da decisão de fls. 3.862/3.866 ou se as Recuperandas estão trabalhando na apresentação de um novo plano de recuperação judicial na forma da decisão de fls. 4.498/4.500?.

RESPOSTA: Sim. Após o pedido de atualização das empresas para nos enquadrarmos como empresas em RJ, conseguimos aderir aos seguintes parcelamentos:

Débitos previdenciários Parcelados:

1. Número da Negociação: 3308303

Negociação: 0004 - Parcelamento Convencional

Data da Consolidação: 30/01/2020

Situação: DEFERIDO E CONSOLIDADO

2. Número da Negociação: 636476880

Negociação: Parcelamento simplificado previdenciário RFB

Data da Consolidação:

Situação: ATIVO

3. Número da Negociação: 4961813

**Negociação: 0028 - TRANSACAO EXCEPCIONAL - DEBITOS
PREVIDENCIARIOS- demais PJ em RJ**

Data da Consolidação: 20/09/2021

Situação: ATIVO

4. Número da Negociação: 3900286

**Negociação - 0028 - TRANSACAO EXCEPCIONAL - DEBITOS
PREVIDENCIARIOS**

Data da Consolidação: 10/12/2020

Situação: DEFERIDO E CONSOLIDADO

5. Número da Negociação: 4962059

**Negociação - 0027 - TRANSACAO EXCEPCIONAL - DEMAIS
DEBITOS**

Data da Consolidação: 20/09/2021

Situação: DEFERIDO E CONSOLIDADO

6. Número da Negociação: 5075016

**Negociação - 0028 - TRANSACAO EXCEPCIONAL - DEBITOS
PREVIDENCIARIOS EMPRESAS EM RJ**

Data da Consolidação: 20/09/2021

Situação: DEFERIDO E CONSOLIDADO

7. Número da Negociação: 3903377

Negociação: TRANSAÇÃO DEMAIS DÉBITOS

Data da Consolidação: 11/12/2020

Situação: ATIVO

8. Número da Negociação: 3900117

Negociação: 0030 - TRANSACAO EXCEPCIONAL - SIMPLES NACIONAL

Data da Consolidação: 10/12/2020

Situação: DEFERIDO E CONSOLIDADO

9. Número da Negociação: 4801993

Negociação: TRANSA O NA D VIDA ATIVA TRIBUTARIA DE PEQUENO VALOR - DEMAIS D BITOS

Data da Consolidação: 24/08/2021

Situação: deferido e consolidado

10. Número da Negociação: PEP - 20418752-4

Data da Consolidação: 20/12/2019

Situação: EM ANDAMENTO - ATIVO

Qntd de Parcelas: 26

11. Número da Negociação: 4962373

Negociação: TRANSACAO EXCEPCIONAL - DEBITOS PREVIDENCIARIOS empresas em RJ

Data da Consolidação: 20/09/2021

Situação: deferido e consolidado

Além também de estarmos trabalhando internamente na regularização das obrigações acessórias (que impactam diretamente nas CNDs) que foram entregues em branco ou com informações desconexas pela antiga contabilidade.

Eles são nossos credores e mesmo depois de inúmeras tentativas, não se manifestaram para refazer o que fizeram de errado (onde alguns erros são de 2016, 2017 – onde não existia a crise na empresa e nem inadimplências).

g) Favor informar se as Recuperandas pretendem aderir aos Editais PGE/TR 01/2021 e 02/2021 para fins de transação tributária para empresas em recuperação judicial, conforme noticiado pela Fazenda Pública do Estado de São Paulo na petição de fls. 4355/4.356?

RESPOSTA: Sim. Resposta na letra f.

h) Favor informar se as recuperandas vinham e estão pagando os tributos e encargos previdenciários e sociais incidentes sobre a folha de pagamento.

RESPOSTA: Sim todos os tributos e encargos previdenciários estão sendo recolhidos.

i) Favor explicitar se houve alguma evolução nas atividades em decorrência das medidas que estão sendo adotadas pelas Recuperandas para mitigação dos efeitos oriundos da pandemia do Covid-19 (coronavírus).

RESPOSTA: Sempre estamos lançando NOVAS CAMPANHAS, semanais, através do e-commerce, fazendo ações de vendas frete grátis, brindes mas o mercado CONTINUA retraído e inseguro. Esperamos que com o início da liberação gradual para os varejistas, possamos retomar as vendas.

Estamos focando também em uma disseminação nas redes sociais. Está muito difícil, pois o mercado ainda está receoso e com muito medo de contrair dívidas/fazer maiores compras. Além também da imagem da empresa estar ainda prejudicada, onde encontramos p bastante dificuldade principalmente de reintrodução em clientes chaves.

Estamos buscando outras fontes de vendas. Outro ponto importante, entramos em um grande Market Place e esperamos que o faturamento online tenha uma expansão rápida em nossos negócios da nossa loja (iniciamos plataforma do mercado livre e RD mas ainda com pouca atividade).

j) Houve alguma alteração na estrutura societária (alteração de sócios, administradores, capital social, participações societárias, incorporação, fusão, cisão, etc) das recuperandas nos últimos 30 dias? Em caso positivo, favor detalhar a alteração ocorrida e apresentar os documentos comprobatórios pertinentes, apresentando o atual organograma do grupo.

RESPOSTA: Não houve nenhuma alteração societária.

k) As recuperandas pagaram dividendos ou distribuíram lucro aos seus sócios/acionistas nos últimos 30 dias?

RESPOSTA: Não.

l) Nos últimos 30 dias, as recuperandas alienaram algum ativo ou deram em garantia?

RESPOSTA: Não.

m) Houve alguma alteração nas atividades das recuperandas em relação aos últimos 30 dias?

RESPOSTA: Não.

n) Houve alguma alteração nos últimos 30 dias em relação aos principais clientes e fornecedores?

RESPOSTA: em setembro/21 reabrimos 03 clientes que não compravam há mais de 12 meses e 01 novo cliente. Sobre os fornecedores, TODOS estão solicitando pagamento antecipado para as maiorias das compras e estamos buscando fechamos uma nova parceria com um fornecedor terceirista para o segmento da linha profissional.

o) Favor informar se houve alguma alteração nos últimos 30 (trinta) dias em relação ao mercado em que as recuperandas atuam e em relação aos seus indicadores de mercado, especificando as eventuais alterações ocorridas.

RESPOSTA: O mercado varejista continua oscilando, receoso e cada vez mais explorador juntos aos fornecedores. O crédito para o consumidor continua sendo o principal problema. A população está sem dinheiro. Muitas pessoas endividadas, cartões de créditos não aprovados, o valor do ticket médio de venda caiu drasticamente segundo o varejo e nós também sentimos isso em nossas vendas.

p) Favor informar as principais dificuldades encontradas para o desenvolvimento das atividades das recuperandas nos últimos 30 (trinta) dias.

RESPOSTA: Tivemos uma QUEDA no número de pedidos de vendas no mês de Setembro /21, em parte pelo intenso frio e tivemos a queda no faturamento dos nossos clientes na ordem de 3,90%, Os aumentos

dos FORNECEDORES continuam acontecendo de maneira bastante SIGNIFICATIVA em toda cadeia produtiva, com média de reajuste entre 9% a 16%, sendo que o papelão subiu mais de 18% e agora todas as TRANSPORTADORAS fizeram reajustes na media de 12% a 15% no valor do frete em decorrência do aumento nos combustíveis e pedágios.

Não tivemos pedidos de vendas cancelados em Setembro, poucas solicitações de prorrogações dos boletos bancários, porem tivemos uma inadimplência de clientes. O varejo está muito receoso, com muito MEDO principalmente com a posição dos governos estaduais, pois recebem informações do que está acontecendo na Europa. Sobre o nosso limite de credito, infelizmente , de forma geral, são cruéis e não conseguimos absolutamente nada que pudesse nos ajudar.

Não existe cooperação governamental para pequenas empresas. Outro ponto que está prejudicando as atividades é a falta de matéria prima (a Brasken parou a produção para fazer a MANUTENÇÃO DOS EQUIPAMENTOS e NÃO EXISTE RESINAS disponíveis, corantes, propileno clicol, cloreto de berretimonio) , embalagens de papelão está um caos, cartuchos, plásticas/flexíveis, enfim o mercado está completamente instável. O valor médio das vendas no varejo caiu drasticamente e isso nos afetou diretamente. Não existe credito disponível para empresas ou para pessoas físicas a taxas e prazos dentro de um patamar aceitável.

q) As recuperandas obtiveram empréstimos e/ou financiamentos nos últimos 30 (trinta) dias para operar suas atividades? Qual a garantia ofertada? Qual o destino dos recursos tomados? O cumprimento do plano de recuperação judicial sofrerá algum reflexo por conta desta medida.

RESPOSTA: Não. Todas as consultas feitas eles nos pedem a CND. Fica muito difícil obter qualquer tipo de financiamento governamental como anunciado.

r) Favor informar o endividamento das recuperandas envolvendo seus coobrigados (aval e fiança), identificando-se o valor devido e os coobrigados, tanto em relação à dívidas submetidas como não submetidas à recuperação judicial.

RESPOSTA: As dividas estão listadas em nossos balancetes e lista de credores e não houve nenhuma alteração na composição dessa listagem que está segregada até o momento.

s) Houve algum incremento de receitas nos últimos 30 (trinta) dias?

RESPOSTA: Tivemos uma queda de 3,90% no valor em pedidos de vendas em Setembro /21 em relação ao mês de Agosto /21. Mesmo com todas as ações ofertadas, tivemos essa queda. Isso resultou na saída de diversos representantes comerciais. Mesmo com as campanhas que estamos realizando e incentivos, as vendas não estão evoluindo como deveriam e o mercado varejista, voltou a exigir a colocação de recursos de mão de obra (demonstradoras da nossa empresa para trabalhar nas lojas deles) e se voce não tem essa mão de obra, eles simplesmente deixam de comprar, de repor os estoques como deveriam fazer. O varejo está viciado e muito mal acostumado, querendo mão de obra de graça, ou seja, não querem ter custo de pessoal com vendas e está ficando insustentável trabalhar e lidar com esse segmento. Por esse motivo estamos apostando no mercado digital, buscando o nosso consumidor final. Independente do nosso foco digital, nos mantivemos as ações de vendas para o varejo Setembro -21 (até o final de Outubro/21).

No E-commerce, estamos focando em nossos consumidores finais, enviando e-mails, cupons de desconto, pesquisa e com essas ações tivemos um aumento nas vendas na ordem de 57,30% em relação a Agosto/21.

Intensificamos a prospecção dos clientes inativos com os novos representantes e estamos introduzindo novamente os nossos produtos. Claramente é um bom sinal pela procura dentro das lojas pelos nossos produtos. A indústria ainda sente o reflexo da pandemia em decorrência de fechamentos aos finais de semana, cidades em lockdown, quarentenas e outras ações dos governos estaduais e municipais. Alguns clientes estão trabalhando com o estoque mínimo e isso reflete diretamente nas vendas. O importante foi a busca de novos representantes e isso está contribuindo para a recuperação de clientes antigos e até novos clientes.

t) Favor apresentar o fluxo de caixa realizado nos últimos 12 (doze) meses e o fluxo de caixa projetado para os próximos 12 (doze) meses, indicando as principais fontes de entrada e principais saídas.

RESPOSTA: Enviaremos o Fluxo de Caixa realizado e projetado juntamente com as Demonstrações Financeiras do mês de outubro/21 até 20/11/2021.

u) As recuperandas implementaram, nos últimos 30 (trinta) dias, alguma política de redução de custos/despesas e/ou de aumento de receitas de modo a compatibilizar o cumprimento das obrigações a serem assumidas no plano de recuperação judicial com o regular desenvolvimento de suas

atividades? Quais os números aproximados do eventual aproveitamento obtido?

RESPOSTA:

RENDA:

O período de Setembro /21 teve uma aumento de 57,30% na receita do E-COMMERCE , em decorrência das ações promocionais.

Tivemos no mês de Setembro /21 tivemos pedidos dos produtos Terceirizados(estamos esperando novos faturamento para Outubro/21) e fechamos um pedido no mês em referência. Assinamos o Contrato de Terceirização com os produtos corporais e capilares (PUTZ QUE LEGAL, porém a produção pequena foi feita em Setembro/21. Sobre a nova prospecção estamos desenvolvendo o projeto piloto e esperamos finalizar em Setembro/21 com a assinatura do contrato de terceirização.

Com relação aos pedidos de vendas dos nossos produtos tivemos uma queda em relação a Agosto/21 como já explicado em outra pergunta.

As empresas ainda estão receosas com todos os acontecimentos. No final do mês, algumas decisões das introduções foram discutidas e estamos buscando novos clientes para Outubro/21.

A loja online entrou em operação na segunda quinzena de março/20 e entramos na plataforma marketplace do Mercado Livre e Droga Raia e na Época Cosméticos e estamos analisando a entrada em novas plataformas.

Continuamos com a CAMPANHA de incentivo de novos clientes e a recuperação dos clientes inativos (contatos feitos pelo telefone e visitas feitas pelo Rinaldo ou pela área comercial) e estamos buscando novas opções/fontes de receita dos nossos produtos sem a necessidade de ter no PDV uma mão de obra especializada (custo fixo).

Estamos com novos representantes sendo alguns especializados em supermercados (ROSSI), canal Farma e grandes magazines/lojas como Armarinhos Fernando (ainda não aprovou a introdução) e com relação ao Álcool Gel, e em decorrência da oferta, os preços ficaram muito abaixo e por isso fizemos uma redução drástica nos preços porem existem outras marcas e outras marcas de outras empresas estão oferecendo produtos a um preço muito abaixo do custo.

REDUÇÃO:

- SERVIÇO MARCAS E PATENTES - SUBSTITUIMOS A EMPRESA CLARK&MODET POR OUTRA E OS HONORARIOS SÃO 50% INFERIOR. ✓
- SERVIÇOS DE LIMPEZA DE CAIXA D'ÁGUA E DESENTIZAÇÃO= A PARTIR DE MAR/2020 PASSOU PARA R\$ 208,00 MÊS ✓
- SERVIÇOS DE TELEFONIA - VIVO PARA CLARO (CELULAR) - R\$ 400,00 MÊS ✓
- SERVIÇOS TELEFONIA IP (ESCRITÓRIO TEL FIXO) - R\$ 400,00 MÊS ✓
- SERVIÇO DE CONTABILIDADE/FOLHA DE PAGAMENTO E FISCAL COM INÍCIO EM 2020 - R\$ 1.500,00 MÊS ✓
- SERVIÇO DE MONITORAMENTO MULTILAYERS - R\$ 100,00 MÊS ✓
- SERVIÇO IMPRESSORA - R\$ 229,00 MÊS ✓
- SERVIÇO MANUTENÇÃO DO ELEVADOR MONTA CARGA - A PARTIR DE MARÇO/2020 PASSOU PARA R\$ 185,00 MÊS ✓
- SERVIÇO STORAGE - CANCELAMENTO R\$ 790,00 MÊS ✓
- SERVIÇOS ADVOCATÍCIOS (PROC TRABALHISTAS) - Redução de a partir de maio/20 R\$ 2.000,00 MÊS ✓
- REDUÇÃO DE CUSTO TRIETANOLAMINA em 156% de R\$ 1.900,00 para R\$ 732,50 O KILO ✓
- REDUÇÃO DE CUSTO SUPORTE INFORMATICA EM R\$ 185,30 ✓

obs. Atualizamos com as novas reduções e mantivemos a mesma resposta do período passado, pois utilizamos como data base Dezembro/20.

AUMENTOS:

- REAJUSTE EM TODAS AS TRANSPORTADORAS NA MEDIA DE 13% A PARTIR DE JAN/21 E FEV/21;
- REAJUSTE DE 9% NOS PRODUTOS QUIMICOS BASE DO PO DESCOLORANTE, COLORAÇÃO E LAURIL;
- REAJUSTE DE 16,0% EM TODAS AS EMBALAGENS FRASCOS, PORTES, TAMPAS E VALVULAS;
- REAJUSTE DE 8% EM TODAS AS EMPRESAS DE FRAGRANCIAS/ESSENCIAS;

- REAJUSTE PROGRAMADO POREM NÃO DIVULGADO O PERCENTUAL PARA ROTULOS, BISNAGAS E EMBALAGENS TIPO PET;
- REAJUSTE PELO SINDICATO DO COMERCIO PARA TODOS OS CLTs ABAIXO:
 - Data base Agosto porem para ser aplicado a partir de janeiro/21
 - Percentual de reajuste de 2,69%
 - Piso salarial R\$ 1.439,00
 - Triênio R\$ 64,00
 - Vale refeição/Alimentação: R\$ 21,50

• ESTAMOS RECEBENDO DIARIAMENTE NOTIFICAÇÕES E AVISOS DO NOSSOS FORNECEDORES SOBRE AS PROGRAMAÇÃO DOS PEDIDOS E OS REAJUSTES DOS PREÇOS A PARTIR DE FEV/21.

Além disso, muitos fornecedores concederam férias coletivas ou então nos relataram a queda brusca em seus faturamentos e previsões de compras. A situação está novamente caótica.

v) As recuperandas vêm realizando algum tipo de operação "intercompany"? Em caso positivo, favor explicar de qual tipo e qual o volume financeiro da(s) operação(ões).

RESPOSTA: Sim, permanece a mesma resposta do mês de Agosto/21. A Tech-Science está efetuando os pagamentos da GAROTA FORMOSA ref. algumas despesas

Sim. a GAROTA FORMOSA está fazendo a cessão de credito do recebíveis (boletos bancários) para a TECH-SCIENCE devidamente detalhado no documento bancário e está fazendo antecipações desses recebíveis;

Sim. a TECH-SCIENCE está vendendo os produtos com a marca AVORA (tratamento) para a GAROTA FORMOSA e eventualmente presta serviços de mão de obra na preparação dos produtos da linha de transformação .

Segue o faturamento bruto no mês de Setembro /21 das vendas + serviços de industrialização pela Tech-Science:

total de R\$ 72.193,75 (sendo R\$ 13.835,92 produtos de terceiros e R\$ 58.357,83 produtos próprios/industrialização)

fonte – relatório de nfs emitidas e-gestão à cfop 5.124

w) Favor encaminhar, de forma individualizada, um relatório atualizado, que listado todos os equipamentos, maquinários e veículos de titularidade ou posse das sociedades recuperandas; informando a pessoa responsável pela guarda dos mesmos; o contrato vinculado e seu prazo, bem como a indicação se o bem é próprio ou alienado fiduciariamente, tudo considerando a data do recebimento desta correspondência.

RESPOSTA: Nenhum bem está alienado e todos estão 100% depreciados.

x) Considerando que os índices de lucratividade medem a eficiência da empresa em obter lucro através de suas vendas, solicitamos o envio dos indicadores de margem bruta e margem líquida das recuperandas do último mês.

RESPOSTA: Todos os índices permanecem inalterados em decorrência do PL negativo e caso seja necessário poderemos enviar os índices com os balanços e DRE.

y) Considerando que os índices de estrutura de capital permitem a análise da posição de endividamento e capacidade da empresa em gerar caixa suficiente para saldar suas dívidas, diante do exposto solicitamos que as recuperandas apresentem seus respectivos indicadores de participação de capital de terceiros e endividamento de curto e longo prazo do último mês.

RESPOSTA: Todos os índices permanecem inalterados em decorrência do PL negativo e caso seja necessário poderemos enviar os índices com os balanços e DRE.

z) Visando mensurar a capacidade de pagamento das recuperandas, solicitamos envio dos índices de liquidez corrente, liquidez seca e liquidez geral do último mês.

RESPOSTA: Todos os índices permanecem inalterados em decorrência do PL negativo e caso seja necessário poderemos enviar os índices com os balanços e DRE.

aa) Caso tenham sido contabilizadas vendas dos produtos de terceiros (Maxlove), favor informar o montante separadamente de vendas de terceiros e vendas de produtos próprios em dezembro.

RESPOSTA:

1. VENDAS DIRETAS EM DEZ/19 = R\$ 0,00

- VENDAS PRODUTOS TERCEIROS EM DEZ/19 = R\$ 1.892,10
2. VENDAS DIRETAS EM JAN/20 = R\$ 0,00
VENDAS PRODUTOS DE TERCEIROS EM JAN/20 = R\$ 0,00
3. VENDAS DIRETAS EM FEV/20 = R\$ 0,00
VENDAS PRODUTOS DE TERCEIROS EM FEV/20 = R\$ 0,00
4. VENDAS DIRETAS EM MAR/20 = R\$ 0,00
VENDAS PRODUTOS DE TERCEIROS EM MAR/20 = R\$ 0,00
5. VENDAS DIRETAS EM ABR/20 = R\$ 22.753,96
VENDAS PRODUTOS DE TERCEIROS/INDUSTRIALIZAÇÃO EM
ABR/20 = R\$ 20.295,63
6. VENDAS DIRETAS EM MAIO/20 = R\$ 2.304,00
VENDAS PRODUTOS DE TERCEIROS/INDUSTRIALIZAÇÃO EM
MAIO/20 = R\$ 13,563,12
7. VENDAS DIRETAS EM JUNHO/20 = R\$ 0,00
VENDAS PRODUTOS DE TERCEIROS/INDUSTRIALIZAÇÃO EM
JUNHO/20 = R\$ 7.890,98
8. VENDAS DIRETAS EM JULHO/20 = R\$ 7.501,73
VENDAS PRODUTOS DE TERCEIROS/INDUSTRIALIZAÇÃO EM
JULHO/20 = R\$ 0,00
9. VENDAS DIRETAS EM AGOSTO/20 = R\$ 0,00
VENDAS PRODUTOS DE TERCEIROS/INDUSTRIALIZAÇÃO EM
AGOSTO/20 = R\$ 0,00
10. VENDAS DIRETAS EM SETEMBRO/20 = R\$ 14.316,66
VENDAS PRODUTOS DE TERCEIROS/INDUSTRIALIZAÇÃO EM
SETEMBRO/20 = R\$ 0,00
11. VENDAS DIRETAS EM OUTUBRO/20 = R\$ 63.457,74
VENDAS PRODUTOS DE TERCEIROS/INDUSTRIALIZAÇÃO EM
OUTUBRO/20 = R\$ 0,00
12. VENDAS DIRETAS EM NOVEMBRO/20 = R\$ 19.026,91
VENDAS PRODUTOS DE TERCEIROS/INDUSTRIALIZAÇÃO EM
NOVEMBRO/20 = R\$ 0,00
13. VENDAS DIRETAS EM DEZEMBRO/20 = R\$ 26.913,81
VENDAS PRODUTOS DE TERCEIROS/INDUSTRIALIZAÇÃO EM
DEZEMBRO/20 = R\$ 0,00
14. VENDAS DIRETAS EM JANEIRO/21 = R\$ 7.748,01
VENDAS PRODUTOS DE TERCEIROS/INDUSTRIALIZAÇÃO EM
JANEIRO/21 = R\$ 2.203,20
15. VENDAS DIRETAS EM FEVEREIRO/21 = R\$ 0,00
VENDAS PRODUTOS DE TERCEIROS/INDUSTRIALIZAÇÃO EM
FEVEREIRO/21 = R\$ 5.615,48
16. VENDAS DIRETAS EM MARÇO/21 = R\$ 20.975,05
VENDAS PRODUTOS DE TERCEIROS/INDUSTRIALIZAÇÃO EM
MARÇO/21 = R\$ 0,00
17. VENDAS DIRETAS EM ABRIL/21 = R\$ 19,179,59
VENDAS PRODUTOS DE TERCEIROS/INDUSTRIALIZAÇÃO EM
ABRIL/21 = R\$ 0,00
18. VENDAS DIRETAS EM MAIO/21 = R\$ 7.831,16

VENDAS PRODUTOS DE TERCEIROS/INDUSTRIALIZAÇÃO EM MAIO/21 = R\$ 0,00

19. VENDAS DIRETAS EM JUNHO/21 = R\$ 0,00

VENDAS PRODUTOS DE TERCEIROS/INDUSTRIALIZAÇÃO EM JUNHO/21 = R\$ 0,00

20. VENDAS DIRETAS EM JULHO/21 = R\$ 9.297,53

VENDAS PRODUTOS DE TERCEIROS/INDUSTRIALIZAÇÃO EM JULHO/21 = R\$ 41.772,70

21. VENDAS DIRETAS EM AGOSTO/21 = R\$ 0,00

VENDAS PRODUTOS DE TERCEIROS/INDUSTRIALIZAÇÃO EM AGOSTO /21 = R\$ 16.657,38

22. VENDAS DIRETAS EM SETEMBRO/21 = R\$ 72.193,75

VENDAS PRODUTOS DE TERCEIROS/INDUSTRIALIZAÇÃO EM SETEMBRO /21 = R\$ 58.357,83

GAROTA FORMOSA

1. VENDAS DIRETAS EM DEZ/19 = R\$ 49.052,76

2. VENDAS DIRETAS EM JAN/20 = R\$ 17.198,08

3. VENDAS DIRETAS EM FEV/20 = R\$ 85.027,61

4. VENDAS DIRETAS EM MAR/20 = R\$ 69.043,85

5. VENDAS DIRETAS EM ABR/20 = R\$ 40.890,71

6. VENDAS DIRETAS EM MAIO/20 = R\$ 86.032,56

7. VENDAS DIRETAS EM JUNHO/20 = R\$ 109.954,91

8. VENDAS DIRETAS EM JULHO/20 = R\$ 85.689,11

9. VENDAS DIRETAS EM AGOSTO/20 = R\$ 248.368,74

10. VENDAS DIRETAS EM SETEMBRO/20 = R\$ 171.875,11

11. VENDAS DIRETAS EM OUTUBRO /20 = R\$ 338.402,94

12. VENDAS DIRETAS EM NOVEMBRO /20 = R\$ 276.939,83

13. VENDAS DIRETAS EM DEZEMBRO /20 = R\$ 276.195,51

14. VENDAS DIRETAS EM JANEIRO/21 = R\$ 120.659,12

15. VENDAS DIRETAS EM FEVEREIRO/21 = R\$ 226.682,60

16. VENDAS DIRETAS EM MARÇO/21 = R\$ 141.788,93

17. VENDAS DIRETAS EM ABRIL/21 = R\$ 142.799,77

18. VENDAS DIRETAS EM MAIO/21 = R\$ 125.713,85

19. VENDAS DIRETAS EM JUNHO/21 = R\$ 162.582,61

20. VENDAS DIRETAS EM JULHO/21 = R\$ 106.759,92

21. VENDAS DIRETAS EM AGOSTO/21 = R\$ 146.223,09

22. VENDAS DIRETAS EM SETEMBRO/21 = R\$ 134.704,75

bb) As recuperandas ou seus administradores foram condenados em sentença penal transitada em julgado por crime cometido em recuperação judicial ou falência anteriores ou por crime contra o patrimônio, a economia popular ou a ordem econômica previstos na legislação vigente?

RESPOSTA: Não.

cc) As recuperandas realizaram auditoria contábil externa regularmente visando garantir conformidade com os princípios contábeis e a legislação pertinente?

RESPOSTA: Não.

dd) As recuperandas possuem código de ética e conduta?

RESPOSTA: Sim e entregamos para cada colaborador.

ee) As recuperandas possuem mecanismos que visam garantir a mitigação de risco de fraude ou de ações dolosas? Quais?

RESPOSTA: Nosso “compliance” interno descreve os procedimentos/processos. Por exemplo: quem insere a despesa no sistema bancário somente tem essa autorização. Quem aprova e uma 2ª.pessoa independente mediante o recebimento do documento comprobatório (que foi inserido e/ou aprovado).

ff) As recuperandas possuem plano de treinamento e capacitação que visa reduzir o risco de ações dolosas? Quais?

RESPOSTA: Não temos esse plano de treinamento, mas estaremos reavaliando a implementação.

gg) As recuperandas possuem controles internos? Caso possua favor descrever os principais controles utilizados.

RESPOSTA: Sim, temos controles internos sobre os processos produtivos, verificação dos estoques de todos os produtos (inventários rotativos), controle das emissões dos boletos bancários x remessas bancárias, remessas dos valores dos salários e benefícios.

hh) As recuperandas realizam auditoria em seus controles internos? Se sim, com que periodicidade?

RESPOSTA: Sim, fazemos auditoria interna nos controles internos sendo que fazemos inventario rotativos em alguns produtos acabados, matérias primas e inventario geral anual de todos os itens e os controles bancários, saldos de c/c, boletos bancários são feitos diariamente.

ii) As recuperandas possuem controle de estoque e realiza inventário físico com frequência?

RESPOSTA: Sim, temos controles internos e fazemos inventários rotativos nos itens de maior relevância/ giro e fazemos o inventário anual em todos os itens do estoque.

jj) As recuperandas possuem um canal de denúncias formal?

RESPOSTA: No mês de Novembro/20 abrimos uma conta de e-mail Fale com a Avora (falecomavora@avoracosmeticos.com.br) e também há mais de 15 anos existe o e-mail do SAC (sac@avoracosmeticos.com.br).

kk) As recuperandas possuem segregação de funções em seus processos internos?

RESPOSTA: Sim. Para as operações financeiras quem inserir os valores a pagar não aprova; Para as compras (quem efetua a compra não aprova o pedido final) e para a aprovação dos pedidos de vendas (quem aprova não emite a nota fiscal e boleto bancário).

37. Por seu turno, considerando as informações contábeis apresentadas pela recuperanda nos autos da recuperação judicial, sintetiza esta A.J. abaixo as informações as quais reputou relevantes (Doc. nº 05).

38. As demonstrações financeiras apresentadas contêm os dados de Balanço e da Demonstração de Resultado dos meses compreendidos entre outubro de 2020 e setembro de 2021. O relatório apresenta o Balanço e a DRE de cada recuperanda. A DRE e o Balanço Patrimonial também são apresentados na forma consolidada em função da exclusividade observada no relacionamento comercial das empresas e da interdependência das suas atividades, além da mesma identidade societária.

1) CONSOLIDADO DAS RECUPERANDAS:
1.1) Demonstrativo de Resultado do Exercício Consolidado

DEMONSTRATIVO DO RESULTADO DO EXERCÍCIO CONSOLIDADO

Garota Formosa Comércio Atacadista de Cosméticos EIRELI.

Tech-Science Cosméticos Industria e Comércio Ltda.

Messina Apoio Empresarial EIRELI.

Santa Formosa Distribuidora de Cosméticos Ltda - EPP.

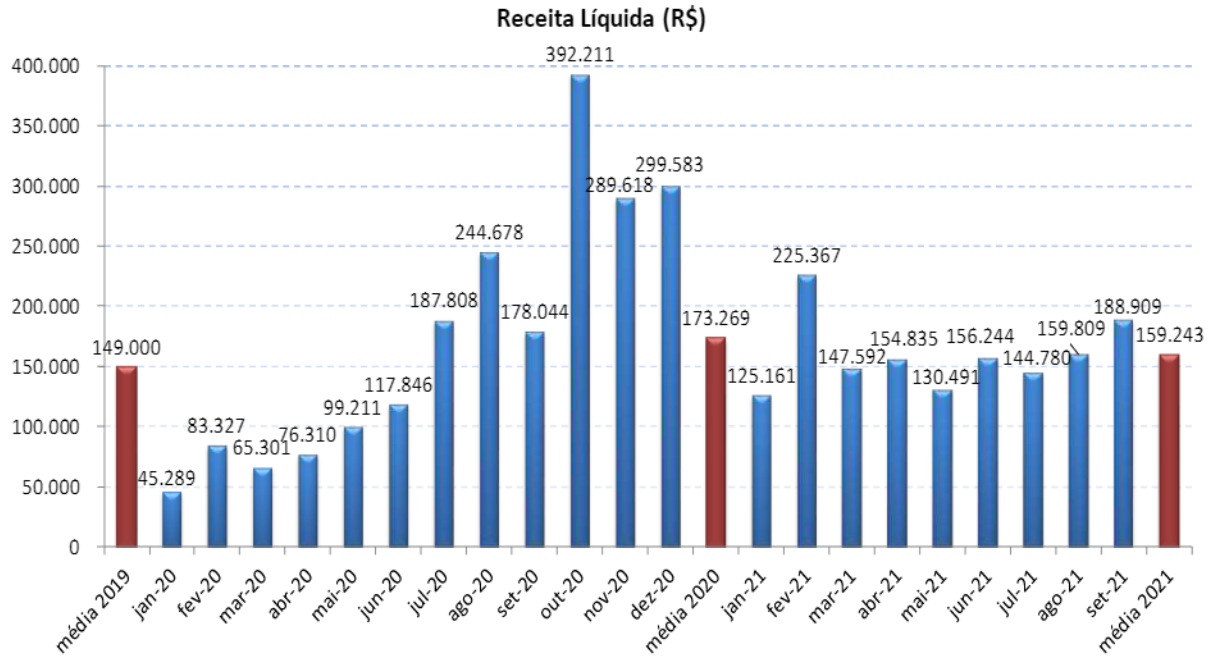
Genova Apoio Empresarial EIRELI.

	out-20	nov-20	dez-20	jan-21	fev-21	mar-21	abr-21	mai-21	jun-21	jul-21	ago-21	set-21
Receita bruta de vendas	401.861	295.966	303.109	134.333	232.298	156.648	161.979	133.545	162.583	148.355	164.438	206.899
Deduções da receita	(9.650)	(6.349)	(3.526)	(9.172)	(6.931)	(9.057)	(7.144)	(3.054)	(6.339)	(3.575)	(4.629)	(17.989)
Receita líquida	392.211	289.618	299.583	125.161	225.367	147.592	154.835	130.491	156.244	144.780	159.809	188.909
Custo dos produtos vendidos	(137.274)	(100.418)	(135.689)	(46.140)	(115.869)	(54.827)	(40.721)	(46.740)	(56.904)	(55.829)	(48.622)	(73.464)
Lucro bruto	254.937	189.200	163.894	79.021	109.498	92.765	114.115	83.751	99.340	88.951	111.186	115.445
Margem bruta %	65%	65%	55%	63%	49%	63%	74%	64%	64%	61%	70%	61%
Despesas com pessoal	(49.791)	(64.848)	(53.746)	(54.706)	(64.734)	(61.785)	(47.981)	(44.320)	(47.154)	(46.332)	(45.617)	(59.522)
Despesas Comerciais	(53.477)	(51.072)	(51.062)	(32.850)	(29.817)	(41.763)	(32.008)	(34.542)	(67.859)	(35.497)	(39.438)	(37.140)
Despesas administrativas	(71.623)	(68.383)	(82.971)	(85.586)	(59.111)	(316.560)	(58.007)	(49.653)	(101.770)	(46.595)	(45.396)	(44.700)
Lucro operacional (EBIT)	80.045	4.898	(23.885)	(94.122)	(44.164)	(327.343)	(23.881)	(44.763)	(117.443)	(39.473)	(19.264)	(25.918)
Margem EBIT %	20%	2%	-8%	-75%	-20%	-222%	-15%	-34%	-75%	-27%	-12%	-14%
Despesas financeiras	(1.521)	(1.448)	(1.632)	(1.876)	(1.457)	(1.102)	(1.505)	(1.053)	(1.029)	(1.151)	(1.005)	(1.157)
Receitas financeiras	0	0	0	0	0	0	0	0	0	0	0	0
Resultado financeiro líquido	(1.521)	(1.448)	(1.632)	(1.876)	(1.457)	(1.102)	(1.505)	(1.053)	(1.029)	(1.151)	(1.005)	(1.157)
Imp. de renda e contrib. social	0	0	0	0	0	0	(9.713)	0	0	(2.967)	0	(25.942)
Resultado líquido	78.525	3.451	(25.516)	(95.998)	(45.621)	(328.444)	(35.099)	(45.816)	(118.472)	(43.591)	(20.269)	(53.016)
Margem líquida %	20%	1%	-9%	-77%	-20%	-223%	-23%	-35%	-76%	-30%	-13%	-28%

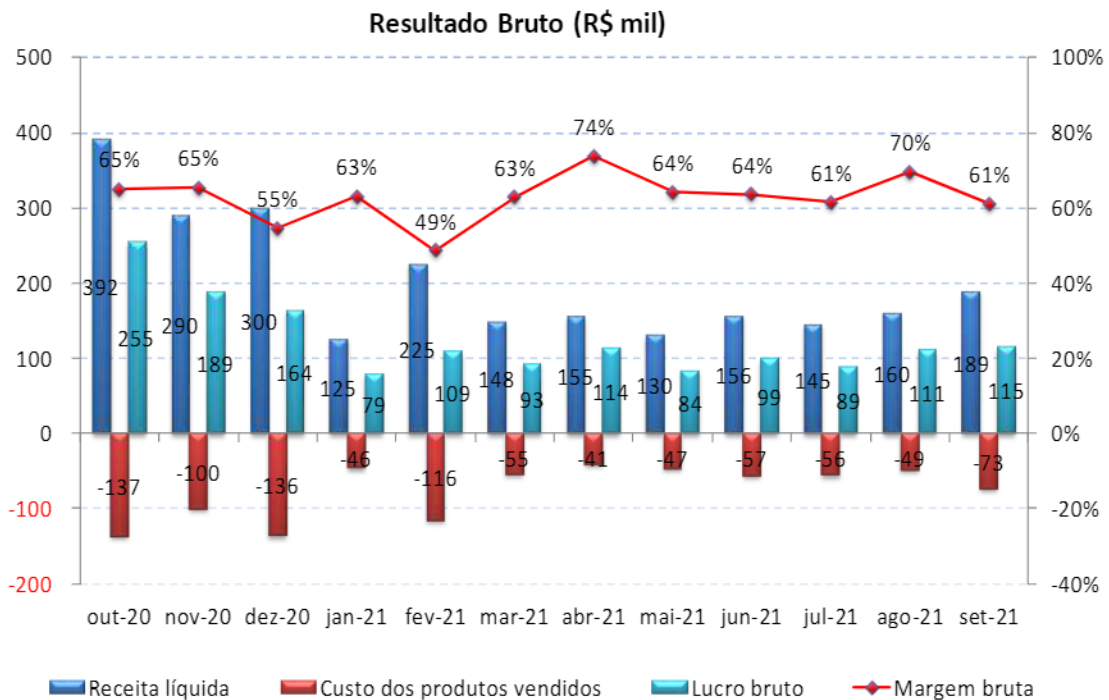
39. Os seguintes pontos podem ser observados na DRE consolidada:

- **Receita Líquida:** Observa-se no gráfico abaixo o significativo aumento da receita líquida a entre julho e dezembro de 2020 em relação aos meses anteriores. No entanto, houve redução entre janeiro e setembro de 2021. A receita líquida mensal média em 2021 foi de R\$ 159.243,00 (cento e cinquenta e nove mil, duzentos e quarenta e três reais), 8% abaixo da média mensal

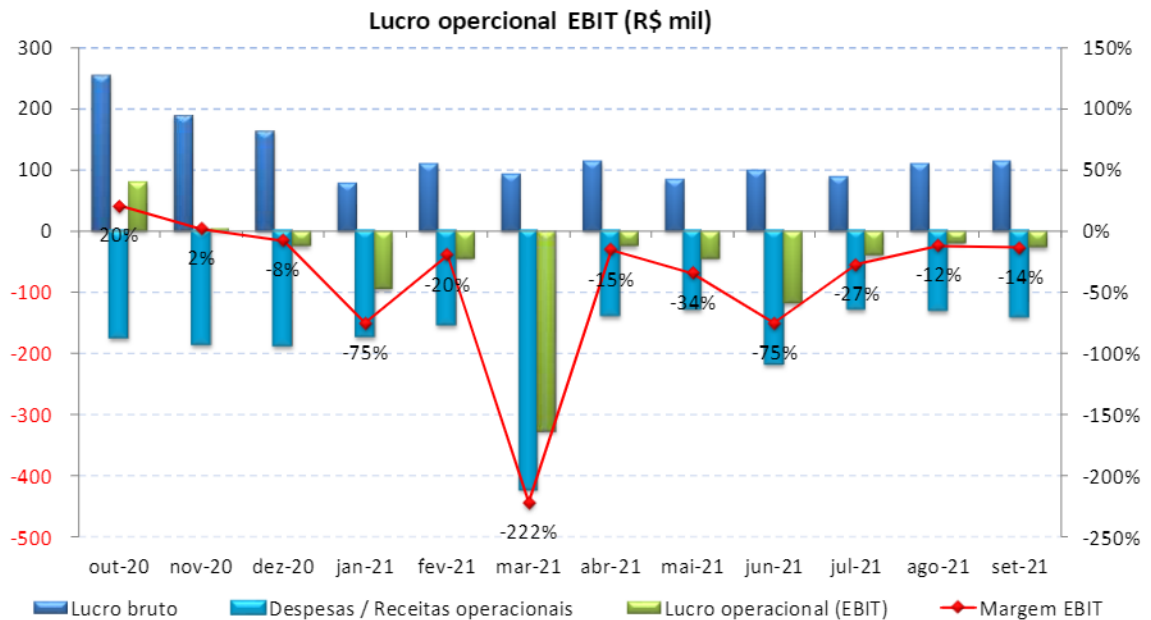
observada em 2020, no valor de R\$ 173.269,00 (cento e setenta e três mil, duzentos e sessenta e nove reais).



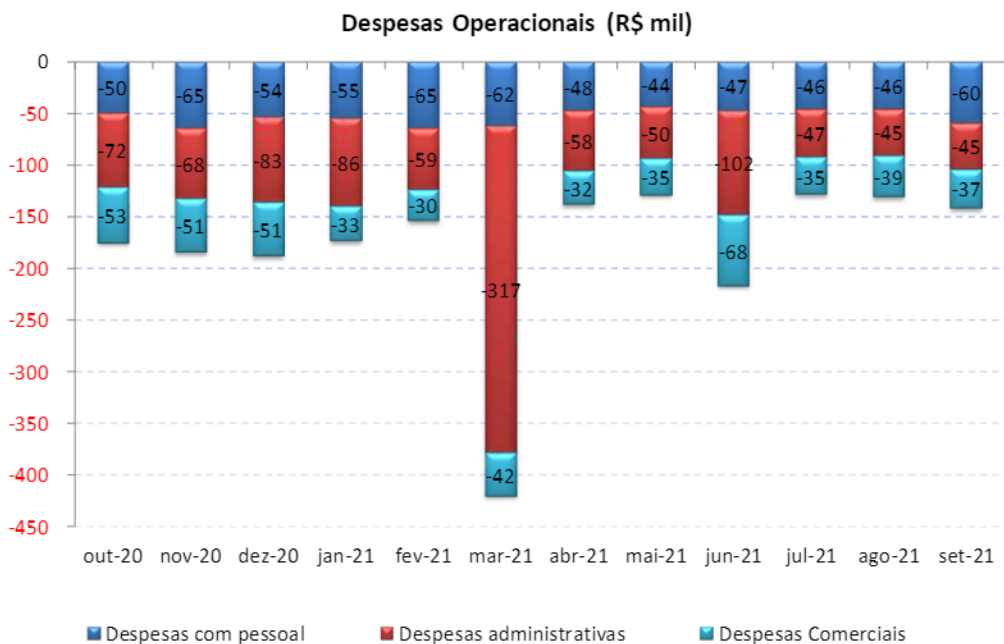
- **Margem Bruta:** Média de 63% nos últimos 12 meses, flutuando na faixa entre 49% e 74%, com leve melhora nos últimos seis meses por conta da redução do custo dos produtos vendidos.



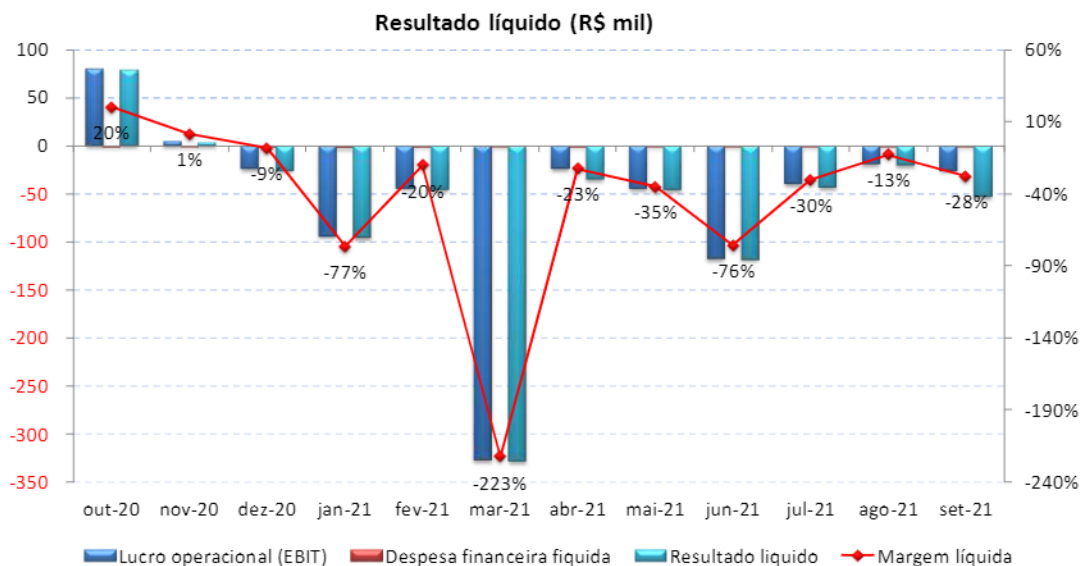
- Resultado Operacional (EBIT):** Observa-se a margem EBIT ainda no terreno negativo em 2021, com ligeira melhora nos últimos três meses por conta da redução das despesas operacionais.



- Despesas Operacionais:** O valor total das despesas operacionais, que havia apresentado elevação em junho de 2021, voltou a apresentar redução entre julho e setembro de 2021. O aumento nas despesas administrativas em março reflete gastos com processos trabalhistas.



- **Margem Líquida:** Observa-se a margem líquida flutuando em 2021 na faixa entre -77% e -13%, exceto em março de 2021, quando a deterioração da margem ocorreu em função de maiores despesas com processos trabalhistas.



1.1) Análise do resultado mensal acumulado

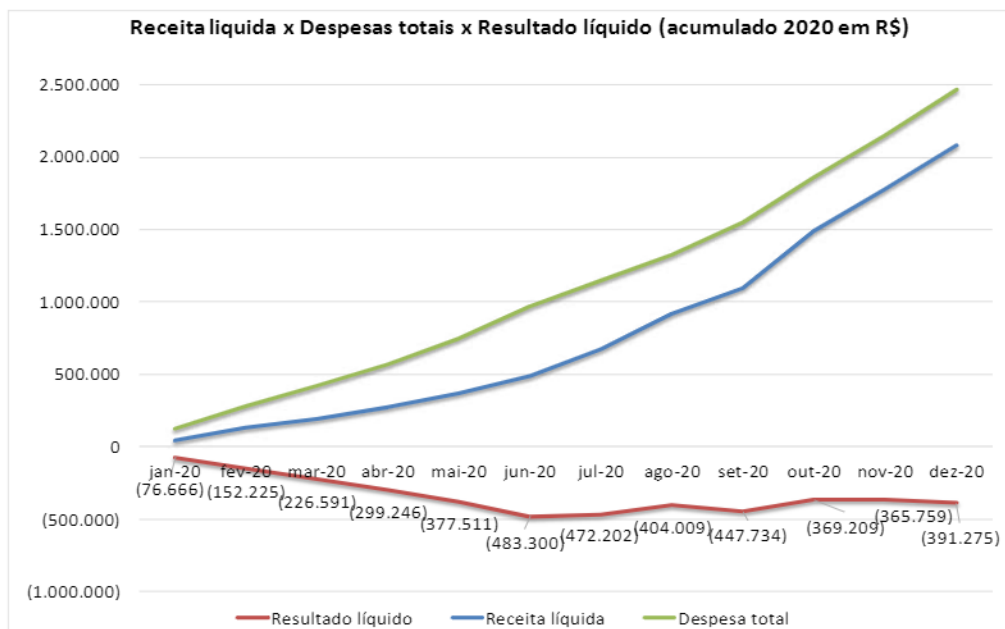
40. A tabela e o gráfico a seguir apresentam o desempenho mensal acumulado em 2020 e 2021 das principais contas de resultado do grupo Ávora. Sob esta forma de apresentação, também é possível notar a melhora do resultado no segundo semestre de 2020 a partir da inclinação das curvas.

Resultado acumulados 2020 (R\$)	jan-20	fev-20	mar-20	abr-20	mai-20	jun-20	jul-20	ago-20	set-20	out-20	nov-20	dez-20
Receita líquida	45.289	128.616	193.917	270.227	369.438	487.284	675.092	919.770	1.097.815	1.490.025	1.779.643	2.079.226
Despesa total	121.955	280.841	420.508	569.473	746.949	970.584	1.147.294	1.323.779	1.545.548	1.859.234	2.145.401	2.470.501
Resultado líquido	(76.666)	(152.225)	(226.591)	(299.246)	(377.511)	(483.300)	(472.202)	(404.009)	(447.734)	(369.209)	(365.759)	(391.275)

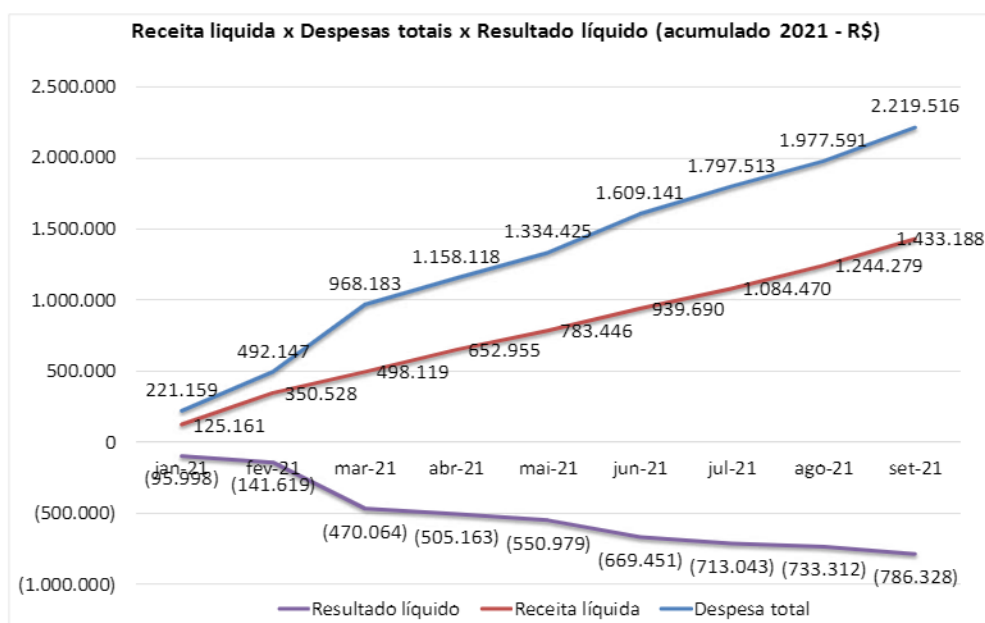
Resultado acumulados (R\$)	jan-21	fev-21	mar-21	abr-21	mai-21	jun-21	jul-21	ago-21	set-21
Receita líquida	125.161	350.528	498.119	652.955	783.446	939.690	1.084.470	1.244.279	1.433.188
Despesa total	221.159	492.147	968.183	1.158.118	1.334.425	1.609.141	1.797.513	1.977.591	2.219.516
Resultado líquido	(95.998)	(141.619)	(470.064)	(505.163)	(550.979)	(669.451)	(713.043)	(733.312)	(786.328)

41. O gráfico abaixo mostra redução do prejuízo acumulado no segundo semestre, percebido a partir estabilização da queda curva do

resultado líquido acumulado neste período, e oriundo do aumento nas vendas, este último notado pelo aumento da inclinação da curva de receita líquida.



42. Abaixo, a evolução do resultado líquido, da receita líquida e despesa total com dados acumulados em 2021. Nota-se estabilidade na inclinação da curva de receita líquida e o impacto no resultado líquido de março decorrente do aumento de despesa operacional.



1.2) Comparativo entre DRE de jan-set de 2020 e jan-set de 2021

43. Este tópico contém a análise comparativa entre os períodos janeiro-setembro de 2020 e janeiro-setembro de 2021, tornando possível capturar os efeitos do esforço realizado pela administração da Ávora diante de um cenário especialmente desafiador para a recuperanda em função da pandemia. A tabela abaixo apresenta a demonstração de resultado de cada período.

COMPARATIVO DO DRE CONSOLIDADO

Garota Formosa Comércio Atacadista de Cosméticos EIRELI.

Tech-Science Cosméticos Industria e Comércio Ltda.

Messina Apoio Empresarial EIRELI.

Santa Formosa Distribuidora de Cosméticos Ltda - EPP.

Genova Apoio Empresarial EIRELI.

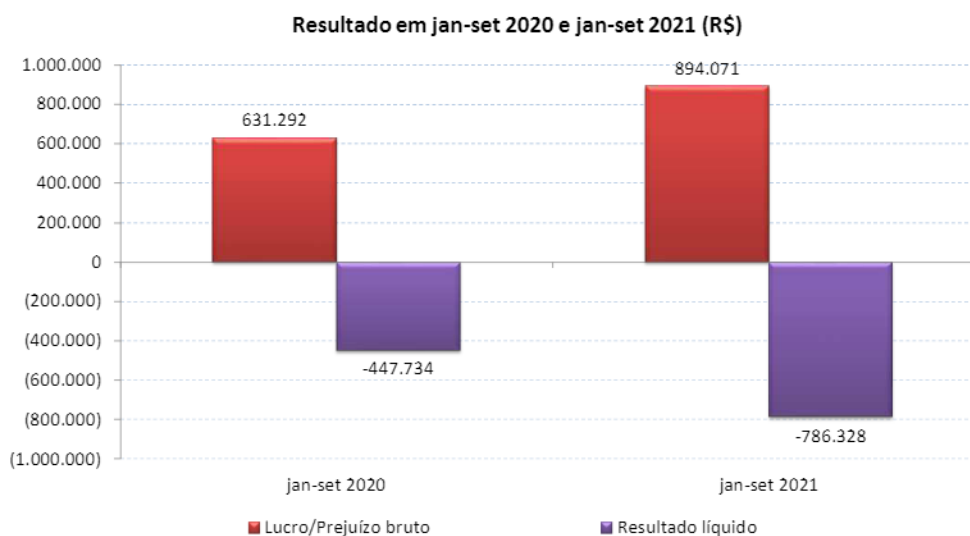
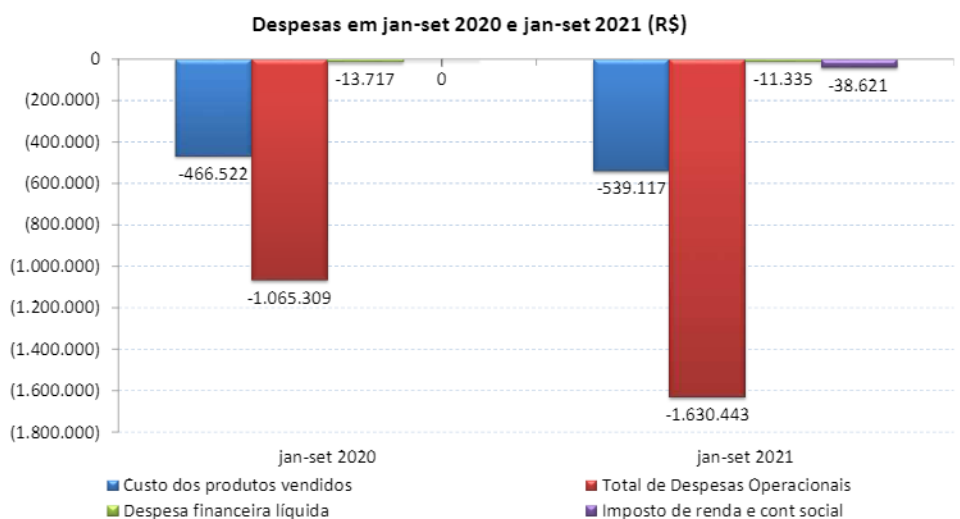
Rm R\$	jan-set 2020	jan-set 2021	Varição R\$	Varição %
Receita bruta de vendas	1.129.319	1.501.077	371.759	33%
Deduções da receita	(31.504)	(67.889)	(36.385)	115%
Receita líquida	1.097.815	1.433.188	335.373	31%
Custo dos produtos vendidos	(466.522)	(539.117)	(72.595)	16%
Lucro/Prejuízo bruto	631.292	894.071	262.779	42%
Margem bruta %	58%	62%		8%
Despesas com pessoal	(400.985)	(472.151)	(71.166)	18%
Despesas Comerciais	(221.520)	(350.915)	(129.395)	58%
Despesas administrativas	(442.804)	(807.377)	(364.573)	82%
Total de Despesas Operacionais	(1.065.309)	(1.630.443)	(565.134)	53%
Lucro/Prejuízo operacional (EBIT)	(434.017)	(736.372)	(302.355)	70%
Margem EBIT %	-40%	-51%		30%
Despesas financeiras	(13.717)	(11.335)	2.382	-17%
Receitas financeiras	0	0	0	-
Despesa financeira líquida	(13.717)	(11.335)	2.382	-17%
Imposto de renda e cont social	0	(38.621)	(38.621)	-
Resultado líquido	(447.734)	(786.328)	(338.595)	76%
Margem líquida %	-41%	-55%		35%

44. Nota-se que o aumento da receita líquida em 31% entre janeiro e setembro de 2021 em relação ao mesmo período de 2020, conjugado com um aumento menor no CMV de 16%, levou a uma melhora da margem bruta, que saiu de 58% em 2020 para 63% em 2021.

45. Observa-se também o acréscimo de 53% nas despesas operacionais e o aumento do prejuízo operacional em 70% no período avaliado.

Adicionalmente, nota-se redução na despesa financeira líquida em 17% e aumento no prejuízo líquido em 76% nos primeiros nove meses de 2021 em relação ao mesmo período de 2020.

46. Os gráficos a seguir mostram os montantes de despesas realizadas e de resultado operacional nos períodos de janeiro-setembro de 2020 e janeiro-setembro de 2021, considerando os relatórios consolidados apresentados pelas recuperandas. Nota-se que apesar do aumento do lucro bruto nos nove meses de 2021 houve um aumento do prejuízo líquido decorrente da elevação das despesas operacionais.



47. O gráfico a seguir apresenta as variações observadas no resultado no período de janeiro a setembro dos anos de 2020 e 2021, que levaram a um aumento no prejuízo líquido de R\$ 447.734 (quatrocentos e quarenta e sete mil, setecentos e trinta e quatro reais) em 2020 para R\$ 786.328 (setecentos e oitenta e seis mil, trezentos e vinte e oito reais) em 2021. Nota-se que a piora no resultado líquido decorre do aumento da despesa operacional, parcialmente compensado pelo aumento da receita líquida.



1.3) Balanço Patrimonial

BALANÇO PATRIMONIAL CONSOLIDADO

Garota Formosa Comércio Atacadista de Cosméticos EIRELI

Tech-Science Cosméticos Indústria e Comércio Ltda

Messina Apoio Empresarial EIRELI

Santa Formosa Distribuidora de Cosméticos Ltda - EPP

Genova Apoio Empresarial EIRELI

Em R\$

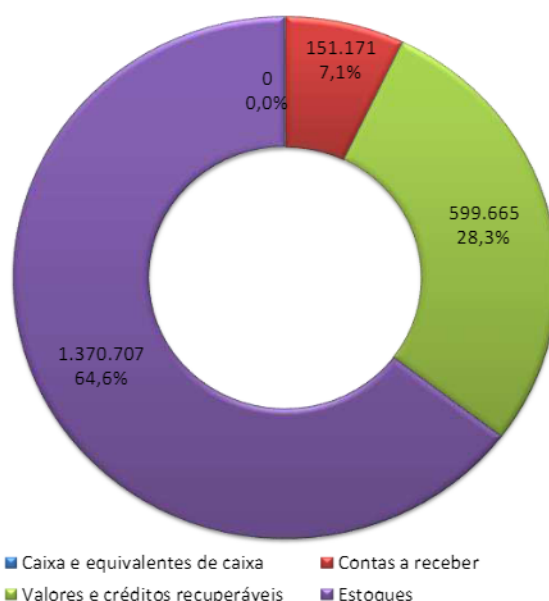
ATIVO	out-20	nov-20	dez-20	jan-21	fev-21	mar-21	abr-21	mai-21	jun-21	jul-21	ago-21	set-21
Caixa e equivalentes de caixa	0	796	26.679	0	0	0	2.903	0	11.020	132	0	0
Contas a receber	320.534	376.784	343.870	274.120	374.916	232.425	100.147	136.002	145.955	135.461	150.925	151.171
Valores e créditos recuperáveis	598.651	597.850	595.992	598.478	600.770	606.461	604.314	602.288	603.073	603.093	606.287	599.665
Estoques	1.762.651	1.796.622	1.692.543	1.684.824	1.699.532	2.016.759	1.809.874	1.791.383	1.743.973	1.653.363	1.605.695	1.370.707
Total do Ativo Circulante	2.681.836	2.772.051	2.659.084	2.557.422	2.675.218	2.855.646	2.517.237	2.529.673	2.504.020	2.392.049	2.362.907	2.121.543
Mútuos	901.258	1.133.203	1.406.462	1.513.408	1.396.401	1.286.818	1.567.994	1.597.921	1.734.573	1.765.419	1.976.075	2.215.123
Imobilizado	80.562	76.462	72.662	69.843	66.343	63.228	60.733	55.723	48.203	37.640	27.070	20.825
Total do Ativo não Circulante	981.820	1.209.665	1.479.124	1.583.250	1.462.744	1.350.046	1.628.726	1.653.644	1.782.776	1.803.059	2.003.145	2.235.948
Total do Ativo	3.663.656	3.981.716	4.138.208	4.140.672	4.137.962	4.205.692	4.145.964	4.183.317	4.286.796	4.195.108	4.366.052	4.357.491

Em R\$

PASSIVO	out-20	nov-20	dez-20	jan-21	fev-21	mar-21	abr-21	mai-21	jun-21	jul-21	ago-21	set-21
Fornecedores	1.093.573	1.069.888	1.045.348	1.150.349	1.063.597	1.170.651	1.110.107	1.049.069	1.044.588	1.056.755	1.078.309	1.109.577
Salários e encargos	1.566.669	1.563.429	1.576.012	1.587.961	1.580.516	1.780.307	1.757.769	1.773.796	1.860.997	1.770.288	1.643.474	1.597.853
Impostos e contribuições	2.192	9.189	8.664	45.751	40.490	41.000	46.066	47.160	48.564	46.321	45.472	32.001
Empréstimos	3.744	4.889	3.508	3.859	5.003	5.003	3.598	3.812	4.943	4.589	2.809	3.002
Total do Passivo Circulante	2.666.178	2.647.395	2.633.532	2.787.921	2.689.606	2.996.961	2.917.539	2.873.838	2.959.091	2.877.952	2.770.065	2.742.434
Empréstimos e financiamentos	2.573.615	2.573.615	2.573.615	2.548.233	2.548.233	2.548.233	2.545.395	2.416.518	2.416.518	1.514.576	1.514.576	1.514.576
Mútuos	8.660.172	8.993.565	9.189.437	10.077.874	9.917.490	9.997.695	10.053.454	10.183.510	10.320.162	10.351.008	10.650.108	10.722.195
Parcelamento de impostos	5.141.747	5.141.747	5.141.747	5.141.747	5.463.107	5.582.573	5.582.572	5.582.572	5.582.572	5.582.572	5.582.572	5.582.572
Outras contas a pagar	0	0	0	189.210	186.026	180.625	179.658	176.474	176.519	176.519	176.519	176.519
Total do Passivo não Circulante	16.375.534	16.708.927	16.904.799	17.957.064	18.114.856	18.309.126	18.361.080	18.359.075	18.495.772	17.624.676	17.923.776	17.995.863
Capital social	415.000	415.000	415.000	415.000	415.000	415.000	415.000	415.000	415.000	415.000	415.000	415.000
Lucro/Prejuízo no período	(369.208)	(365.757)	(391.274)	(95.998)	(141.619)	(470.064)	(505.163)	(550.979)	(669.451)	(710.881)	(731.150)	(784.166)
Resultados acumulados	(15.423.849)	(15.423.849)	(15.423.849)	(16.923.314)	(16.939.881)	(17.045.331)	(17.042.492)	(16.913.616)	(16.913.616)	(16.011.639)	(16.011.639)	(16.011.639)
Total do Patrimônio Líquido	(15.378.057)	(15.374.606)	(15.400.123)	(16.604.312)	(16.666.500)	(17.100.394)	(17.132.655)	(17.049.595)	(17.168.067)	(16.307.520)	(16.327.789)	(16.380.805)
Total do Passivo	3.663.655	3.981.716	4.138.208	4.140.672	4.137.962	4.205.692	4.145.964	4.183.317	4.286.796	4.195.108	4.366.052	4.357.491

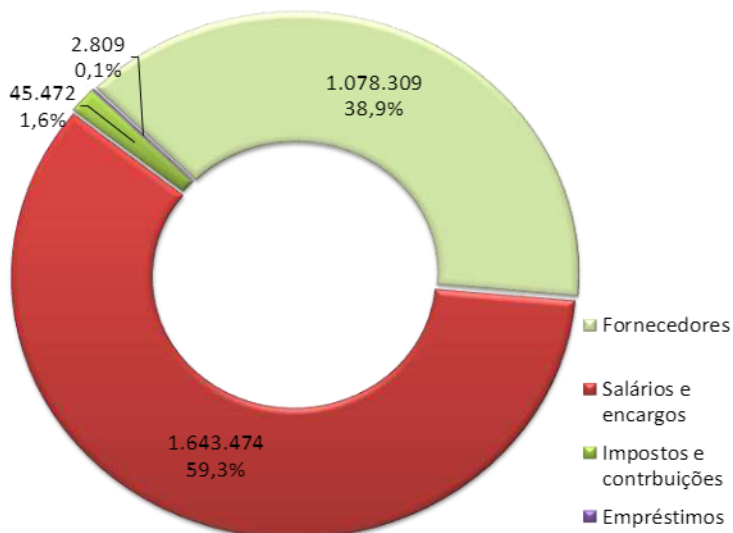
- **Ativo Circulante:** Dentre as contas que compõem o Ativo Circulante em setembro de 2021, destaca-se o estoque, que representa 64,6% do total.

Ativo Circulante em setembro 2021 (R\$)



- **Passivo Circulante:** No Passivo Circulante destaca-se a dívida com salários e encargos trabalhistas com 59,3 % do total deste grupo.

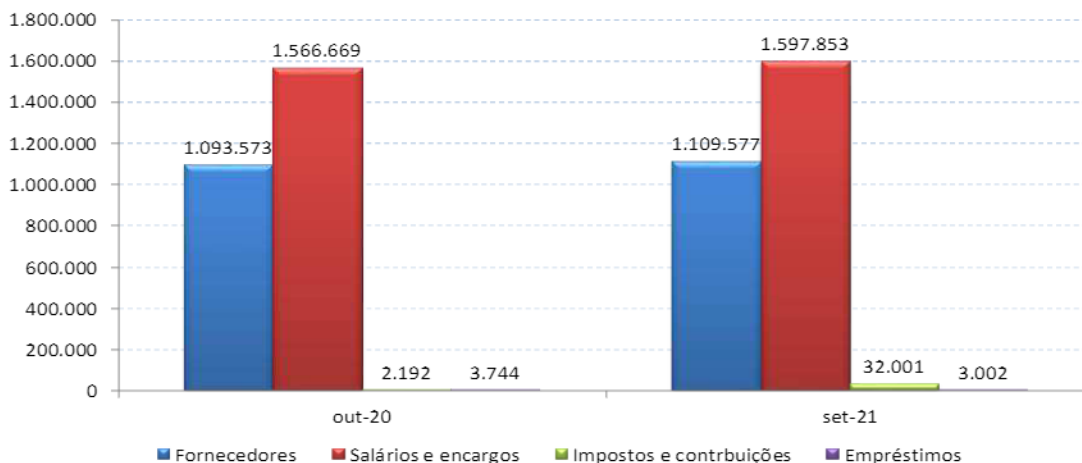
Passivo Circulante em setembro 2021 (R\$)



48. Considerando somente o Passivo Circulante, observa-se aumento no total deste grupo, nos últimos 12 meses, conforme apresentado na tabela a seguir.

Dívida de Curto Prazo (R\$)	out-20	set-21	Var%
Fornecedores	1.093.573	1.109.577	1,5%
Salários e encargos	1.566.669	1.597.853	2,0%
Impostos e contribuições	2.192	32.001	1359,8%
Empréstimos	3.744	3.002	-19,8%
Total do Passivo Circulante	2.666.178	2.742.434	

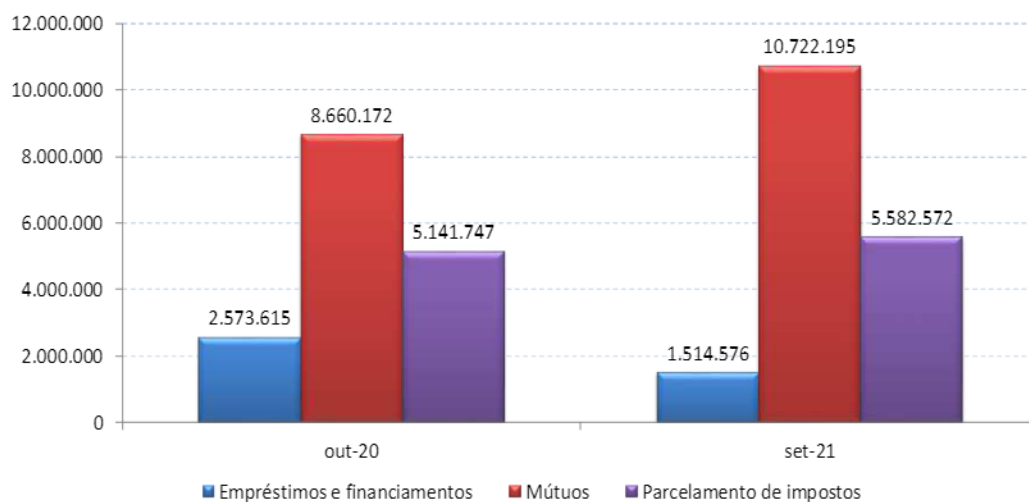
Dívidas de Curto Prazo - Passivo Circulante (R\$)



- **Passivo não circulante:** No Passivo não Circulante, observa-se, nos últimos 12 meses, um aumento de 23,8% na conta de “Mútuos”, indicando que a empresa continua financiando sua operação através de aporte dos sócios.

Dívida de Longo Prazo (R\$)	out-20	set-21	Var%
Empréstimos e financiamentos	2.573.615	1.514.576	-41,1%
Mútuos	8.660.172	10.722.195	23,8%
Parcelamento de impostos	5.141.747	5.582.572	8,6%
Total do Passivo não Circulante	16.375.534	17.819.343	

Dívidas de Longo Prazo - Passivo não Circulante (R\$)



- **Endividamento total:** As tabelas a seguir apresentam a evolução do endividamento total segregando o que está sujeito a recuperação judicial e o que está fora da recuperação, conforme as demonstrações contábeis consolidadas fornecidas pela recuperanda.

Em R\$

Dívida Sujeita à Recuperação Judicial	out-20	nov-20	dez-20	jan-21	fev-21	mar-21	abr-21	mai-21	jun-21	jul-21	ago-21	set-21
Fornecedores - RJ	1.023.014	1.023.014	1.023.014	1.023.014	1.023.014	1.023.014	1.023.014	1.023.014	1.023.014	1.023.014	1.023.014	1.023.014
Mútuos - RJ	7.157.092	7.157.092	7.157.092	7.157.092	7.157.092	7.157.092	7.157.092	7.157.092	7.157.092	7.157.092	7.157.092	7.157.092
Financiamentos - RJ	2.573.615	2.573.615	2.573.615	2.548.233	2.548.233	2.548.233	2.545.395	2.416.518	2.416.518	1.514.576	1.514.576	1.514.576
Trabalhista - RJ	1.517.277	1.517.277	1.517.277	1.517.277	1.517.277	1.717.431	1.699.277	1.719.207	1.814.766	1.727.952	1.590.078	1.573.757
Total da dívida sujeita à Recuperação Judicial	12.270.997	12.270.997	12.270.997	12.245.616	12.245.616	12.445.770	12.424.777	12.315.831	12.411.390	11.422.633	11.284.760	11.268.438

Divida não Sujeita à Recuperação Judicial	out-20	nov-20	dez-20	jan-21	fev-21	mar-21	abr-21	mai-21	jun-21	jul-21	ago-21	set-21
Fornecedores	70.559	46.875	22.335	127.336	40.584	147.637	87.093	26.056	21.574	33.741	55.296	86.564
Mútuos partes relacionadas	1.503.081	1.836.473	2.032.345	2.920.782	2.760.398	2.840.603	2.896.363	3.026.418	3.163.070	3.193.916	3.493.017	3.565.103
Financiamentos	3.744	4.889	3.508	3.859	5.003	5.003	3.598	3.812	4.943	4.589	2.809	3.002
Salários e encargos	49.392	46.152	58.735	70.684	63.239	62.876	58.492	54.589	46.231	42.336	53.396	24.097
Débitos fiscais	5.143.939	5.150.936	5.150.411	5.187.498	5.503.597	5.623.573	5.628.638	5.629.732	5.631.136	5.628.893	5.628.045	5.614.573
Fazenda Municipal	91.581	91.581	91.581	91.581	91.581	85.947	85.947	85.947	85.947	85.947	85.947	85.947
Fazenda Estadual	90.381	97.378	96.853	100.736	95.475	106.023	101.376	102.471	103.875	101.632	100.783	101.647
Fazenda Federal	4.961.976	4.961.976	4.961.976	4.995.181	5.316.542	5.431.602	5.441.315	5.441.314	5.441.314	5.441.314	5.441.314	5.426.979
Outras contas a pagar	0	0	0	189.210	186.026	180.625	179.658	176.474	176.519	176.519	176.519	176.519
Total da divida não sujeita à Recuperação Judicial	6.770.715	7.085.325	7.267.334	8.499.369	8.558.847	8.860.317	8.853.842	8.917.081	9.043.474	9.079.995	9.409.082	9.469.859

2) TECH-SCIENCE COMÉSTICOS INDÚSTRIA E COMÉRCIO LTDA:

DEMONSTRATIVO DO RESULTADO DO EXERCÍCIO

Tech-Science Comésticos Industria e Comércio Ltda.

Em R\$

	out-20	nov-20	dez-20	jan-21	fev-21	mar-21	abr-21	mai-21	jun-21	jul-21	ago-21	set-21
Receita bruta de vendas	63.458	19.026	26.914	13.674	5.615	14.859	19.180	7.831	0	41.773	16.657	72.194
Deduções da receita	0	(1.620)	(1.579)	(3.498)	(1.074)	(3.378)	(4.834)	(626)	0	(1.593)	(1.166)	(15.161)
Receita líquida	63.458	17.407	25.335	10.176	4.542	11.482	14.345	7.205	0	40.180	15.491	57.033
Custo dos produtos vendidos	(22.210)	(6.258)	(11.401)	(6.414)	(2.695)	(5.201)	(5.021)	(2.740)	0	(14.262)	(1.333)	(26.318)
Lucro bruto	41.247	11.149	13.934	3.762	1.847	6.281	9.325	4.465	0	25.918	14.159	30.715
Margem bruta %	65%	64%	55%	37%	41%	55%	65%	62%	-	65%	91%	54%
Despesas com pessoal	(11.888)	(17.468)	(17.468)	(13.057)	(14.967)	(25.969)	(20.638)	(22.119)	(20.855)	(14.816)	(16.562)	(19.826)
Despesas comerciais	(12.205)	(10.874)	(2.532)	(2.500)	(3.700)	(4.510)	(2.545)	0	0	(12.000)	0	(12.000)
Despesas admin/comerciais	(69.851)	(67.058)	(79.527)	(78.855)	(52.070)	(61.013)	(51.130)	(43.503)	(38.664)	(39.684)	(39.316)	(38.472)
Lucro operacional (EBIT)	(52.696)	(84.251)	(85.593)	(90.650)	(68.890)	(85.211)	(64.988)	(61.156)	(59.519)	(40.582)	(41.719)	(39.583)
Margem EBIT %	-83%	-484%	-338%	-891%	-1517%	-742%	-453%	-849%	-	-101%	-269%	-69%
Despesas financeiras	(1.521)	(1.448)	(1.632)	(1.876)	(1.457)	(1.102)	(1.505)	(1.053)	(1.029)	(1.151)	(1.005)	(1.157)
Receitas financeiras	0	0	0	0	0	0	0	0	0	0	0	0
Resultado financeiro líquido	(1.521)	(1.448)	(1.632)	(1.876)	(1.457)	(1.102)	(1.505)	(1.053)	(1.029)	(1.151)	(1.005)	(1.157)
Imp. de renda e contrib. social	0	0	0	0	0	0	0	0	0	0	0	0
Resultado líquido	(54.217)	(85.699)	(87.225)	(92.527)	(70.347)	(86.312)	(66.493)	(62.210)	(60.547)	(41.734)	(42.725)	(40.740)
Margem líquida %	-85%	-492%	-344%	-909%	-1549%	-752%	-464%	-863%	-	-104%	-276%	-71%

Rua da Ajuda, nº 35, 17º andar, Centro.
Rio de Janeiro - RJ, CEP: 20.040-915
Tel: 55 21 2242-0447 | Fax: 55 21 2507-1271

Av. Brigadeiro Faria Lima, 4300, conjunto 314 - Torre Office.
Itaim Bibi, São Paulo - SP, CEP: 04.552-040
Tel: 55 11 4420-3750 | Fax: 55 11 4420-3755

BALANÇO PATRIMONIAL

Tech-Science Cosméticos Indústria e Comércio Ltda.

Em R\$

ATIVO	out-20	nov-20	dez-20	jan-21	fev-21	mar-21	abr-21	mai-21	jun-21	jul-21	ago-21	set-21
Caixa e equivalentes de caixa	0	796	26.679	0	0	0	2.903	0	11.020	132	0	0
Contas a receber	320.534	376.784	343.870	274.120	374.916	232.425	100.147	136.002	145.955	135.461	150.925	128.957
Valores e créditos recuperáveis	592.690	593.895	592.037	594.523	596.815	602.506	600.359	598.333	599.118	599.138	602.332	595.710
Estoques	734.024	781.071	772.323	789.894	806.544	974.627	962.444	956.499	948.154	925.458	935.640	944.391
Total do Ativo Circulante	1.647.248	1.752.545	1.734.909	1.658.537	1.778.275	1.809.558	1.665.853	1.690.834	1.704.246	1.660.189	1.688.897	1.669.057
Mútuos	222.826	270.049	308.784	325.508	361.209	390.111	421.672	426.474	450.763	476.353	582.748	622.592
Imobilizado	76.353	72.253	68.453	65.676	62.176	59.076	56.576	51.576	44.076	33.576	23.076	16.871
Total do Ativo não Circulante	299.178	342.302	377.237	391.183	423.385	449.187	478.248	478.050	494.839	509.929	605.823	639.463
Total do Ativo	1.946.427	2.094.847	2.112.146	2.049.720	2.201.660	2.258.746	2.144.101	2.168.885	2.199.085	2.170.118	2.294.720	2.308.520

Em R\$

PASSIVO	out-20	nov-20	dez-20	jan-21	fev-21	mar-21	abr-21	mai-21	jun-21	jul-21	ago-21	set-21
Fornecedores	237.396	208.961	187.047	294.281	196.586	301.280	242.320	191.158	186.862	199.404	215.474	252.557
Salários e encargos	275.356	267.706	267.706	271.432	266.525	250.830	242.222	253.125	236.273	229.648	190.041	172.668
Impostos e contribuições	2.192	5.960	3.617	6.871	1.074	3.378	0	1.815	0	1.593	0	2.399
Empréstimos bancários	873	1.442	0	291	1.405	1.405	0	184	1.531	1.531	1.282	1.472
Total do Passivo Circulante	515.817	484.069	458.370	572.876	465.590	556.892	484.542	446.282	424.667	432.176	406.797	429.095
Empréstimos	110.921	110.921	110.921	85.539	85.539	85.539	85.539	85.539	85.539	85.539	85.539	85.539
Mútuos com Sócios	1.665.770	1.931.637	2.061.860	2.919.899	2.935.511	2.986.813	3.011.012	3.136.265	3.248.628	3.253.885	3.446.591	3.478.833
Parcelamento de impostos	565.811	565.811	565.811	565.811	887.171	887.965	887.965	887.965	887.965	887.965	887.965	887.965
Total do Passivo não Circulante	2.342.501	2.608.368	2.738.591	3.571.249	3.908.221	3.960.318	3.984.517	4.109.770	4.222.133	4.227.390	4.420.095	4.452.337
Capital social	100.000	100.000	100.000	100.000	100.000	100.000	100.000	100.000	100.000	100.000	100.000	100.000
Lucro/Prejuízo no período	(687.748)	(773.447)	(860.672)	(92.527)	(162.874)	(249.186)	(315.679)	(377.889)	(438.436)	(480.170)	(522.894)	(563.634)
Resultados acumulados	(324.144)	(324.144)	(324.144)	(2.101.878)	(2.109.278)	(2.109.278)	(2.109.278)	(2.109.278)	(2.109.278)	(2.109.278)	(2.109.278)	(2.109.278)
Total do Patrimônio Líquido	(911.892)	(997.591)	(1.084.816)	(2.094.404)	(2.172.151)	(2.258.464)	(2.324.958)	(2.387.167)	(2.447.714)	(2.489.448)	(2.532.173)	(2.572.913)
Total do Passivo	1.946.427	2.094.847	2.112.146	2.049.720	2.201.660	2.258.746	2.144.101	2.168.885	2.199.085	2.170.118	2.294.720	2.308.520